



Geleceğin Teknolojilerini Birlikte İnşa Ediyoruz



İÇİNDEKİLER

Bir Bakışta Odine

- 10 Rakamlarla 2024
- 12 2024 Yılında Öne Çıkan Gelişmeler
- 14 Odine Hakkında
 - 16 Vizyon, Misyon ve Değerlerimiz
 - 18 Ortaklık Yapısı
 - 20 Kilometre Taşları
- 22 Başlıca Finansal Göstergeler
- 24 Ödüller ve Başarılar
- 26 Yatırımcı İlişkileri ve Hisse Performansı

Yönetim

- 30 Yönetim Kurulu Başkanı'nın Mesajı
- 32 Yönetim Kurulu
- 34 Üst Yönetim
- 36 Organizasyon Şeması
- 38 Yönetim Kurulu Komiteleri

2024 Yılı Faaliyetleri

- 40 2024 Yılı Sektörel Gelişmeler
- 42 Odine Ses Şebekesi Çözümleri
- 44 Odine Veri Şebekesi Çözümleri
- 46 Pazarlama ve Satış
- 48 Yatırımlar
- 50 Ar-Ge Faaliyetleri

Sürdürülebilirlik

- 52 Sürdürülebilirlik Yaklaşımı
- 53 Çevre
- 54 İnsan Kaynakları
- 58 İş Sağlığı ve Güvenliği

Kurumsal Yönetim

- 60 Bağlı Ortaklıklar
- 61 Diğer Konular
 - 61 Politikalar
 - 61 Yönetim Kurulu Üyeleri ve Üst Düzey Yöneticilere Sağlanan Mali Haklar
 - 63 Dönem Sonu ile Raporun Hazırlanması Arasında Meydana Gelen Değişiklikler
 - 64 İlişkili Taraf İşlemleri
 - 65 2024 Yılında Gerçekleşen Mevzuat Değişiklikleri
 - 65 Şirket'in Hizmet Aldığı Kurumlarla Arasındaki Çıkar Çatışmaları ve Bu Çıkar Çatışmalarını Önlemek İçin Alınan Tedbirler
 - 65 Şirket'in Sermayesinin Karşılıksız Kalıp Kalmadığına veya Borca Batık Olup Olmadığına İlişkin Tespit ve Yönetim Organı Değerlendirmeleri
 - 65 Şirketler Topluluğuna Bağlı Bir Şirketse; Hâkim Şirketle, Hâkim Şirkete Bağlı Bir Şirketle, Hâkim Şirketin Yönlendirmesiyle Onun Ya Da Ona Bağlı Bir Şirketin Yararına Yaptığı Hukuki İşlemler ve Geçmiş Faaliyet Yılında Hâkim Şirketin Ya Da Ona Bağlı Bir Şirketin Yararına Alınan veya Alınmasından Kaçınılan Tüm Diğer Önlemler
 - 65 Şirketin İktisap Ettiği Kendi Paylarına İlişkin Bilgiler
 - 65 Şirket Aleyhine Açılan ve Şirketin Mali Durumunu ve Faaliyetlerini Etkileyebilecek Nitelikteki Davalar ve Olası Sonuçları Hakkında Bilgiler
 - 65 Mevzuat Hükümlerine Aykırı Uygulamalar Nedeniyle Şirket ve Yönetim Organı Üyeleri Hakkında Uygulanan İdari veya Adli Yaptırımlara İlişkin Açıklamalar
 - 65 Derecelendirme Notları
 - 66 Esas Sözleşme'de Yapılan Değişiklikler
 - 66 2024 Yılında Yapılan Denetime ve Kamu Denetimine İlişkin Bilgiler
 - 66 Bağış ve Yardımlar
 - 66 Satışlar, Kârlılık, vb. Konularda İleriye Dönük Riskler
 - 66 Yönetim Kurulu Üyelerinin Yetki Sınırları
 - 66 Genel Kurul Toplantıları
 - 66 Kâr Payı Hakkı
 - 67 Üst Yönetimde Dönem İçinde Yapılan Değişiklikler
 - 67 İmtiyazlı Paylar ve Payların Oy Haklarına İlişkin Açıklamalar
- 68 Bağımsızlık Beyanları
- 70 Kurumsal Yönetim İlkeleri Uyum Beyanı
- 71 Sorumluluk Beyanı
- 72 Yönetim Kurulunun Yıllık Faaliyet Raporuna İlişkin Bağımsız Denetçi Raporu

Mali Durum ve Risk Yönetimi

- 74 Mali Duruma İlişkin Bilgiler
- 75 Risk Yönetimi Uygulamalarına İlişkin Bilgiler

Finansal Bilgiler

- 77 31 Aralık 2024 Tarihi İtibarıyla Konsolide Finansal Tablolara ve Bağımsız Denetçi Raporu

141 İletişim

Hayat sürdürülebilir iletişimdir

Odine olarak 2000 yılında bugünlerin ve geleceğin iletişim dünyasını hayal ederek yola çıktık. Bugün, teknoloji alanında uzman mühendis ekibimizle, donanımdan yazılıma, tasarımdan bakıma kadar uzanan birçok alanda, 5 kıta ve 21 farklı ülkeyi kapsayan global ağımla, geleceğin bulut tabanlı altyapısını milli bir güç olarak oluşturuyoruz.

Sektörden ayrılan mühendislik yeteneğimizle müşterilerimizin geleneksel altyapılarını dönüştürerek, Tier-1 yazılım tanımlı ağlar, sanallaştırma, bulutlaştırma gibi devrim niteliğinde çözümler sunuyoruz.

Hep güçlendirdiğimiz kadromuzla, önde gelen bulut tabanlı ve yazılım tanımlı teknoloji ve sistem entegrasyonu çözümleri sunarak, küresel şirketlerin dünya standartlarına sahip sürdürülebilir ağlarını oluşturmalarına yardımcı oluyoruz.



Artık hedeflerimize inanan milyonlarca ortađımız var

Odine olarak ulusal ve uluslararası Őirketlere 2000 yılından bu yana yazılım çözümleri ile mühendislik hizmetleri sunuyoruz. 21 Mart 2024 tarihinde halka arzımızı gerçekleŐtirdik. Halka arz büyüklüđünün 6 katı talep geldi ve milyonlarca yatırımcı ortađımız oldu. Halka arz gelirini uluslararası hedeflerimizi destekleyecek yatırımlara ayırıyor, bu topraklarda üretilen teknolojiyi global pazarlara taşımayı hedefliyoruz.

3,3 milyon

Halka Arza Katılan Yatırımcı



Global hedeflerimizi gerçekleřtirmek için farklı ülkelerdeyiz

İstanbul İTÜ Teknokent'teki Arı-3 ofisimize ek olarak, İzmir Urla'da yeni bir Teknopark ofisi açarak yenilikçi projelerimize ivme kazandırıyoruz. Bu yeni merkez, řirketimizin Ar-Ge alanındaki vizyonunu yansıtırken, yetkin ve yenilikçi ekiplerimizle sürdürülebilir çözümler geliřtirmemize olanak tanıyor. Aynı zamanda, uluslararası pazarlarda etkimizi artırmak amacıyla Asya Pasifik, Orta Doęu ve Afrika bölgelerindeki varlığımızı güçlendirmeye devam ediyoruz. Dubai ofisimizi "Bulut Mükemmeliyet Merkezi" olarak yeniden yapılandırarak, bu stratejik konumda en ileri teknoloji çözümlerini sunmayı hedefliyoruz. Ekibimizi güçlendirerek, global arenada daha iddialı bir oyuncu olmayı amaçlıyoruz. Bu genişleme, yalnızca ofis sayımızı artırmakla kalmıyor; aynı zamanda inovasyon ve sürdürülebilirlik konularındaki güçlü taahhütlerimiz doğrultusunda yürüttüğümüz çalışmaların kararlılığını da vurguluyor.

4

Lokasyon

İstanbul | Dubai | Prag | İzmir



Ar-Ge gücümüzle fark yaratıyoruz

Ar-Ge yatırımlarımızla, operasyon kapasitemizi sürekli artırırken, ülkemizin teknoloji ekosistemine de önemli katkılar sağlıyoruz. Araştırma ve inovasyonu başarımızın itici gücü olarak görüyoruz ve halka arzımızın ardından bu alanlara olan odağımızı ve yatırımlarımızı artırmaya devam ediyoruz. 2019 yılından beri Bilişim 500 Araştırması'nda birden fazla kategoride ilk 15'te yer alıyoruz. 2024 yılında elde ettiğimiz Bilişim 500 Araştırması Sanallaştırma Kategorisi birinciliği Şirketimizin ileriye dönük hedeflerine ulaşma yolunda kaydedilen önemli bir adım olarak öne çıkıyor.

5

**TÜBİTAK -TEYDEB
Tamamlanan Ar-Ge
Projesi**





Sürdürülebilir dönüşümün güvenilir iş ortağı

Odine olarak, Londra merkezli ve telekomünikasyon sektörünün önde gelen yayın kuruluşlarından Capacity Media'nın 20 Top Telco Vendors Power List'inde üst üste ikinci kez yer almanın gururunu yaşıyoruz. Telekom sektöründe, alanındaki en iyi 20 tedarikçiyi değerlendiren bu prestijli uluslararası listede, 2024 yılında da yer alarak başarımızı sürdürdük. Türkiye'yi temsil eden tek şirket olarak küresel ölçekte fark yaratmak için çalışmalarımıza kararlılıkla devam ediyoruz.

170+

Global Müşteri

20 2023 - 2024 capacity
TOP TELCO
VENDORS
En İyi 20 Telekom Tedarikçisi Listesi



RAKAMLARLA 2024

Odine, 21 ülkedeki aktif müşterileri ve 3 uluslararası ofisiyle global bir oyuncu olarak teknolojiye yön vermektedir.

25
Yıllık Deneyim

5
TÜBİTAK -TEYDEB
Ar-Ge Projesi

402
Milyon TL
Net Kâr

2,7
Milyar TL
Aktif Büyüklüğü

1
Milyar TL
Net Nakit*

1,9
Milyar TL
Özkaynak

1,2
Milyar TL
Hasılat

622
Milyon TL
Brüt Kâr

494
Milyon TL
FAVÖK

* Net Nakit = Nakit ve Nakit Benzerleri + Finansal Yatırımlar - Kısa Vadeli Borçlanmalar - Kiralama İşlemlerinden Kaynaklanan Yükümlülükler



25

Teknoloji Partneri

170+

Global Müşteri

21

Ülkede Aktif Müşteri

4

Lokasyon
İstanbul | Dubai | Prag | İzmir

2024 YILINDA ÖNE ÇIKAN GELİŞMELER

Odine, 2024 yılında yeni iş birlikleri, projeler ve organizasyonları hayata geçirmiştir.



Halka Arz

Odine, 21 Mart 2024 tarihinde Borsa İstanbul Yıldız Pazar'da "ODINE" koduyla işlem görmeye başlamıştır. Halka arz edilen payların altı katı talep görerek 3,3 milyon yatırımcının katılımıyla tamamlanmıştır. Bu olağanüstü ilgi, Odine'in vizyonuna, potansiyeline ve gelecek hedeflerine duyulan güveni açıkça göstermektedir.




Teknopark İzmir Şube Açılışı

Odine, gelecek stratejilerine uygun olarak yapay zekâ teknolojileri ve inovasyon alanındaki yatırımlarını genişletmek, Ar-Ge kapasitesini artırmak ve sektördeki rekabet gücünü daha da ileri taşımak amacıyla Teknopark İzmir Şubesi açılışını gerçekleştirmiştir. Şube tescil işlemleri tamamlanmış olup 06.11.2024 tarih ve 11201 sayılı Türkiye Ticaret Sicili Gazetesi'nde yayımlanmıştır.



Prof. Dr. İlhan Fuat Akyıldız, Ar-Ge Danışmanı Olarak Odine'de

NASA ve özel sektör için geliştirdiği projelerle 100'den fazla patent sahibi olan Prof. Dr. İlhan Fuat Akyıldız, 1 Kasım 2024 tarihi itibarıyla Ar-Ge Danışmanı olarak Odine'e katılmıştır. Bu stratejik Ar-Ge danışmanlığı ile Odine, yeni nesil kablosuz ağlar, yapay zekâ temelli iletişim altyapıları ve dijital ikiz teknolojilerinde öncü rol oynamayı ve Şirket'in küresel teknoloji sahnesindeki konumunu daha da güçlendirmeyi hedeflemektedir.



Global bir teknoloji markası

Odine, global bir teknoloji markası yaratmak vizyonu ile büyümeye devam etmekte ve Türk teknolojisinin potansiyelini tüm dünyaya göstermektedir.



Avrupa Celtic-Next Fonu İleri Ar-Ge Projesi Teşvik Başvurusu

Odine'in, Avrupa Komisyonu tarafından kurulmuş olan Eureka-CELTIC-Next kümesi tarafından desteklenen, uluslararası üniversiteler, araştırma enstitüleri ve Türkiye'nin önde gelen mobil operatörü ile birlikte yürüttüğü, 6G ağlarının kendi kendini düzenleyebilmesi amacıyla ağ otomasyonu alanındaki projesi, TÜBİTAK tarafından onaylanmıştır. Odine'in Avrupa'nın önemli teknoloji firmaları, uluslararası üniversiteler, araştırma enstitüleri ve Türkiye'nin önde gelen mobil operatörüyle iş birliği içinde çalışacağı bu proje Açık Radyo Erişim Ağı (O-RAN) mimarisi, yapay zekâ ve Makine Öğrenimi (ML) teknikleri kullanılarak ağ otomasyonu sağlamayı hedeflemektedir.

Odine E-Turquality "Bilişimin Yıldızları"nda

Odine, T.C. Ticaret Bakanlığı'nın Türkiye'nin bilişim sektöründe inovasyonu teşvik etmek, küresel pazarlarda rekabetçi unicorn şirketler yetiştirmek ve yerli teknoloji ihracatını artırmak amacıyla hayata geçirdiği E-Turquality (Bilişimin Yıldızları) Programı'na 2024 yılında başvurmuştur. Şirketin başvurusu, 2025 yılının başında kabul edilmiştir. Bu program kapsamında, uluslararası pazarlarda rekabet gücünü artırarak teknoloji ihracatında sürdürülebilir büyümeyi hedefleyen Odine için küresel genişleme stratejisinin önemli bir adımı olan bu süreç, Şirket'in Ar-Ge yatırımlarını daha da güçlendirmesine ve yenilikçi çözümlerini dünya çapında daha geniş bir ekosisteme sunmasına olanak sağlayacaktır.

Capacity Media listesinde iki yıldır yer alan tek Türk şirketi

Yenilikçi Ar-Ge hamleleri ile dikkatleri üzerine çeken Odine, Aralık ayında telekom sektörünün en etkili yayın kuruluşlarından olan İngiltere merkezli Capacity Media'nın 20 Top Telco Vendors Power List'te iki yıl üst üste yer alan ilk ve tek Türk şirketi olma başarısını göstermiştir. Odine, Deloitte Teknoloji Fast 50 Programı kapsamında da Türkiye'nin en hızlı büyüyen teknoloji şirketleri arasına girmiştir.

ODİNE HAKKINDA

Odine, gelişmiş ağ teknolojileriyle geleceğin dijital dönüşümünü güçlendirmeye devam etmektedir.

Güçlü Ar-Ge çalışmaları

Küresel teknoloji sahnesinde sunduğu yenilikçi çözümler ve güçlü Ar-Ge çalışmalarıyla sektöre yön veren Odine, inovasyon ve sürdürülebilir büyüme hedeflerini her yıl daha da ileriye taşımaktadır.

Odine, sürdürülebilir ağ dönüşümünü güçlendiren, geleceğin yazılım odaklı ağlarını inşa etmektedir. İş birliğinde bulunduğu şirketlerin küresel ortağı olarak yoluna devam eden Odine, alanında uzman mühendis ekibi ile Tier 1 yazılım tanımlı ağlar, sanallaştırma ve bulutlaştırma gibi devrim niteliğinde çözüm ve hizmetler sunmaktadır. Odine'in dijital dönüşümü kolaylaştıran çalışmaları arasında donanımdan yazılıma, tasarımdan bakıma kadar, telekomünikasyonun geleceği için mümkün olan en esnek ağ ve hizmet altyapısı bulunmaktadır.

Müşterileri için tedarikçi olarak değil iş ortağı olarak çalışmayı benimsemiş olan Odine, pazar lideri teknolojileri, bütünsel çözümleri ve iş birlikçi ortaklıkları ile başarıya tamamen odaklanmaktadır. Odine'in kaynakları, iş ortaklarının ihtiyaç duyduğu her an yararlanabilecekleri şekilde tasarlanmıştır. İş modeli geliştirme, yeni teklifler oluşturma, farklılaşma ve yeni alanlara hızlı geçiş yapabilmeleri için ekosistemde kurduğu iş ortaklıkları ile birlikte çalışmalarını sürdürmektedir. Odine, benzersiz yenilikçi yaklaşımı ile küresel alanda faaliyet gösteren şirketlere sürdürülebilir altyapısal ve çevresel dönüşümler konusunda katkı sağlamaktadır.





ODİNE HAKKINDA

VİZYON, MİSYON VE DEĞERLERİMİZ



Vizyonumuz

Gelecekte daha sürdürülebilir ve bağlantılı bir dünyayı şekillendirecek dijital çözümler sunarak, farklı sektörlerde yenilikçi büyümeyi destekleyen global teknoloji markasıyla bir iş ortağı olmak.



Misyonumuz

Dijital dönüşümü hızlandırarak, sürdürülebilir ve değer yaratıcı çözümlerle, yeni pazarlarda lider konumumuzu güçlendirerek müşterilerimize global ölçekte katma değer sağlamak.

Bize inanan kişilerin ve müşterilerimizin ihtiyaçlarını çok iyi bilir, doğru analiz eder ve bugünden çok farklı çözümler üreterek, mükemmel iş sonuçları elde ederiz.

Aklımızla fark yaratırız çünkü bilgiyi, daima kendini geliştirmeye ve gerçekleştirmeye motive olmuş ekibimizle birlikte üretiriz.



Gücümüzü zekamızdan ve yaratıcı düşünceye verdiğimiz önemden alırız. Gelişimi ve eğitimi daima destekleriz. Rekabetteki en büyük üstünlüğümüz entelektüel sermayemize yaptığımız yatırımdır.

Yaptığımız her işin, girdiğimiz her hizmetin sağlamlığı, sürekliliği kadar aynı zamanda güzellik, estetik barındırmasını, kullanıcıyı mutlu etmesini çok önemser, her birini bir sanat eseri duyarlılığında değerlendirir ve sonuçlandırırız.

ODİNE HAKKINDA

ORTAKLIK YAPISI

Ortağın Adı-Soyadı/Ticaret Ünvanı	Sermayedeki Payı (TL)	Sermayedeki Payı (%)	Oy Hakkı Oranı (%)
ALPER TUNGA BURAK	39.780.000	36	54,41
FIRAT KERİM ERSOY	5.124.129	4,64	10,08
DENİZ HAN BİLYAY	8.023.451	7,26	4,34
DOĞU KAAN BİLYAY	8.023.451	7,26	4,34
HİDAYET DİDEM ZAPSU BİLYAY	5.348.969	4,84	2,90
HALKA AÇIK*	44.200.000	40,00	23,93

* Cengiz Avcı'nın halka açık paylardan edinmiş olduğu pay oranı %18,42 ve oy hakkı %11,01'dir.

110.500.000
Ödenmiş/Çıkarılmış Sermaye

442.000.000
Kayıtlı Sermaye Tavanı



ODİNE HAKKINDA

Odine, “geleceği birlikte inşa etmek” vizyonu doğrultusunda, her geçen gün yenilikçi adımlar atarak sektöre değer katmaya devam etmektedir.

KİLOMETRE TAŞLARI

2000 yılından bu yana ulusal ve uluslararası şirketlere sunduğu yazılım çözümleri ve mühendislik hizmetleri ile teknoloji dünyasında önemli bir etki bırakan Odine, “geleceği birlikte inşa etmek” vizyonu doğrultusunda, her geçen gün yenilikçi adımlar atarak sektöre değer katmaya devam etmektedir. Yazılım, hizmet ve donanım alanlarında kurduğu sağlam temellerle, sektördeki liderliğini vurgulayan Şirket şimdiye kadar birçok küresel projeye imza atmış olup her adımında teknolojiye öncülük etmektedir. Küresel teknoloji sahnesinde sunduğu yenilikçi çözümler ve güçlü Ar-Ge çalışmalarıyla sektöre yön veren Odine, inovasyon ve sürdürülebilir büyüme hedeflerini her yıl daha da ileriye taşımaktadır.

2000

Odine Solutions Teknoloji bilgi sektörü ve bu sektörün alt bileşenleri olan yazılım, hizmet ve donanım alanlarında faaliyet göstermek üzere kuruldu.

2006

Odine Hizmet İhracatçıları Birliği bünyesinde bulunan Elektrik ve Elektronik İhracatçıları Birliği'ne üye oldu.

2015

Ürün portföyünün temel taşlarını oluşturacak olan Nebula ve Orion çözümleri geliştirilmeye başlandı.

2004

Şirket, telekomünikasyon sektöründe faaliyetlerine başladı.

2011

Odine, Orta Doğu'daki varlığını, Odine Dubai'nin kurulmasıyla artırdı.

2019

Odine, büyümesini sürdürerek Odine Çek Cumhuriyeti'ni kurdu.

2021

Endonezya'daki Telin ve Yeni Zelanda'daki Symbio ile Tier-1 müşteri tabanını genişletti ve aynı yıl Endeavor'un ülke programında finalist olarak seçildi.

OTOMBUS Projesi başlatıldı.

Deloitte tarafından yeniden Türkiye'nin en iyi yönetilen şirketlerinden biri olarak tanındı.

2023

Ulaştırma, Denizcilik ve Haberleşme Araştırmaları Merkezi (UDHAM) ve Turkcell ile 5G/6G ekosistemine yönelik ağ otomasyonu yazılımı geliştirilmesi için iş birliğine başlandı.

CC-Global Bulut & Uç Bilişim İnovasyon ödülüne layık görüldü.

2018

Odine Orion ve Odine Nebula markaları pazara sunuldu.

2018 ile 2021 yılları arasında, Turkcell ile gerçekleştirilen Bulut Tabanlı Çekirdek Şebeke Projesi kapsamında Odine, EMEA bölgesindeki en büyük sanallaştırılmış çekirdek şebekesini kurarak Turkcell'in 48 milyon abonesine hizmet sundu. Odine, çekirdek şebeke sanallaştırması alanındaki yerel uzmanlığını geliştirmek amacıyla İTÜ Teknokent'teki Ar-Ge faaliyetlerine devam etmekte olup, yeni yazılım teknolojileri geliştirerek küresel pazarda bu yenilikleri satmayı ve yeni gelir kaynakları oluşturmayı hedeflemektedir.

2020

ABD'deki Reliance gibi Tier-1 müşteri kazanımları elde edildi.

Deloitte tarafından Türkiye'nin en hızlı büyüyen 50 şirketi arasında yer aldı.

2022

Türkiye'nin İlk 500 Bilişim Şirketi Araştırması'nın Sanallaştırma Kategorisi'nde ikinci büyük şirket ödülü kazanıldı.

İngiltere'den Wavecrest müşteri portföyüne eklendi.

2024

Odine hisseleri 21 Mart 2024'te Borsa İstanbul Yıldız Pazar'da işlem görmeye başladı.

Odine ve 5G Mobil Haberleşme Altyapı Geliştirme Projesi'ne katılan diğer şirketler, projenin birinci fazının başarıyla tamamlanması dolayısıyla Başarı Sertifikası ile ödüllendirildi.

CC Global Yılın Halka Arz Projesi Ödülü'nü kazandı.

Türkiye'nin İlk 500 Bilişim Şirketi Araştırması'nda Sanallaştırma Kategorisi lideri oldu.

HGC Global Communications Limited ve Libya Uluslararası Telekom Şirketi (LITC) firmalarını müşteriler arasına katıldı.

Odine ve Turkcell, Telco Cloud Projesi ile 2024 GSMA GLOMO Ödülleri'nde finalistler arasında yer aldı.

Odine, Türkiye'nin en hızlı büyüyen teknoloji şirketlerinin listelendiği Deloitte Teknoloji Fast 50 Listesi'nde ve alanında en iyi 20 telekom tedarikçisinin listelendiği 20 Top Telco Vendors List'te yer aldı.

Kıta Avrupası'nda yerleşik bir şirketin satın alımına ilişkin görüşmelere başlanmıştır.

BAŞLICA FİNANSAL GÖSTERGELER

Odine 2024 yıl sonu itibarıyla aktif toplamını %100 artırarak 2,7 milyar TL aktif büyüklüğe ulaşmıştır.

Finansal Durum Tablosu (TL)	31 Aralık 2022	31 Aralık 2023	31 Aralık 2024
Dönen Varlıklar	644.763.915	994.135.320	1.908.831.036
Duran Varlıklar	128.669.087	352.539.257	784.061.118
Aktif Toplamı	773.433.002	1.346.674.577	2.692.892.154
Toplam Özkaynaklar	280.829.968	690.741.867	1.894.343.790

Kâr/Zarar Tablosu (TL)	31 Aralık 2022	31 Aralık 2023	31 Aralık 2024
Hasılat	328.072.383	771.258.659	1.199.707.339
Satışların Maliyeti (-)	(161.337.726)	(386.747.795)	(577.911.106)
Brüt Kâr/(Zarar)	166.734.657	384.510.864	621.796.233
Esas Faaliyet Kârı/(Zararı)	107.650.748	233.162.310	367.066.304
Dönem Kâr/(Zararı)	135.585.720	250.387.742	402.142.826



ÖDÜLLER VE BAŞARILAR

Odine, 2024 yılında da yenilikçi teknolojilere getirdiği farklı çözüm süreçleri ve projeleri ile birçok ödülün sahibi olmuştur.



Deloitte Technology Fast 50 Türkiye

Odine, Türkiye'nin en hızlı büyüyen ilk 50 teknoloji şirketinin listelendiği Deloitte Teknoloji Fast 50 Türkiye 2024 programında yer almıştır.

GLOMO Awards 2024-Telco Cloud Projesi

Turkcell iş birliğiyle yürütülen ve Odine'in bulut teknolojisi alanındaki uzmanlığını ve güçlü iş ortaklıklarını öne çıkaran Telco Cloud Projesi, GLOMO Ödülleri (Global Mobile Awards) 2024'te "Best Cloud Solution" kategorisinde finalistler arasında yer almıştır. Bu prestijli ödül için dünyanın önde gelen teknoloji şirketleri arasından öne çıkarak, sektörün en yenilikçi ve etkili projeleri arasında yer almıştır.



MVNOs World Congress Awards 2024

Odine, 'Cloud-Based Solution of the Year' ve 'OSS/BSS Solution of the Year' kategorilerinde finale kalarak sektördeki yenilikçi çözümlerini uluslararası düzeyde bir kez daha sergileme fırsatı bulmuştur.



2023 Top 500 ICT Companies

Türkiye'nin bilişim sektöründeki lider şirketlerini sıralayan bu araştırmada, Odine sanallaştırma kategorisinde zirveye oturmuştur. Bu başarı, Odine'in teknoloji altyapısındaki uzmanlığını ve yenilikçi çözümlerini gözler önüne sermektedir.

CC-Global Awards-IPO Project of the Year

Carrier Community tarafından verilen bu prestijli ödül, Odine'in halka arz sürecindeki profesyonel yaklaşımını ve başarısını onurlandırmaktadır.



Capacity Power 100-CEO

Odine CEO'su Alper Tunga Burak, üst üste dördüncü kez Capacity Media'nın en etkili 100 lideri arasında yer alarak global telekomünikasyon sektöründeki liderliğini vurgulamıştır.

CC-Global Awards The Cloud & Edge Computing Innovative Ödülü

Odine, The Cloud & Edge Computing Innovative Ödülü'nü 2022 ve 2023 yıllarında üst üste iki kez kazanarak alanındaki liderliğini bir kez daha göstermiştir. Bu ödül, Odine'in müşteri ve iş ortaklarına sağladığı değeri ve ağ dönüşümü konusundaki yenilikçi ve uzman yaklaşımını göstermekte, bulut-öncelikli ve yazılım tabanlı çözümleriyle geleceğin sürdürülebilir ağlarını inşa etme konusundaki kararlı çalışmalarını vurgulamaktadır.



İhracatı Hızlandırıcılar Ödülleri 2024-Teknoloji İnovasyonu Kategorisi (Altın Ödül)

Teknoloji inovasyonu alanındaki öncü çalışmalarıyla bu altın ödüle layık görülen Odine, bu ödül ile ihracat odaklı başarılarını uluslararası platformlarda da kanıtlayarak fırsatını yakalamıştır.

YATIRIMCI İLİŞKİLERİ VE HİSSE PERFORMANSI

Odine, yatırımcılarına düzenli bilgi akışı sağlayarak güvenilir bir ortaklık sunmaktadır.

Şeffaf ve hesap verebilir bir yapı

Odine, yatırımcılarıyla şeffaf bir iletişim anlayışını benimsemekte ve tüm paydaşlarına değer katmayı hedeflemektedir.

Yatırımcı İlişkileri Bölümü, Odine'in yurt içi ve yurt dışında mevcut ve potansiyel yatırımcı kişi ve kurumlar ile finans kuruluşları nezdinde tanıtımının yapılması, bu kurumlarda çalışan analistler ve araştırma uzmanlarının bilgi taleplerinin karşılanması, yatırımcı ilişkileri kapsamında kendilerine iletilen sorulara cevap verilmesi konularında, gerektiğinde talebin içeriğine göre ilgili birimlerle koordinasyon içerisinde hareket etmekte ve Şirket adına iletişimde bulunmaktadır.

Şirket adına yetkili kişiler tarafından yapılacak tüm açıklamaların Yatırımcı İlişkileri Bölümü koordinasyonunda ve Şirket ilgili birimleri ile iş birliği içerisinde ön değerlendirmeden geçmesi esas olarak belirlenmiştir.

Odine Yatırımcı İlişkileri Bölümü 11 Eylül 2024 tarihinde kurulmuş olup kuruluşundan itibaren Kurumsal Yönetim Tebliği uyarınca faaliyetlerini sürdürmektedir.

Yatırımcı İlişkileri Birimi, pay sahiplerinin haklarını korumaya yönelik tüm yükümlülüklerini titizlikle yerine getirmeyi prensip edinmiştir.

Ticari sır niteliğinde olmayan tüm sorulara eşitlik, şeffaflık, hesap verilebilirlik ve sorumluluk ilkeleri gözetilerek, Yatırımcı İlişkileri Birimi tarafından cevap verilmekte ve yönetim ile pay sahibinin sürekli iletişim halinde olması sağlanmaktadır. Yönetim Kurulu'nun 11 Eylül 2024 tarih ve 2024/27 sayılı kararı ile; Şirket'in Yatırımcı İlişkileri Bölümü'nün mevzuat ile öngörülmesi görevlerinin, Finanstan Sorumlu Genel Müdür Yardımcılığı tarafından yerine getirilmesine ve bu çerçevede Yatırımcı İlişkileri Bölüm Yöneticisi olarak "Sermaye Piyasası Faaliyetleri Düzey 3" lisansına sahip Finanstan Sorumlu Genel Müdür Yardımcısı Sn. Ali Yöney'in, görev ve sorumluluğunda yürütülmesine ve mevzuat uyarınca Kurumsal Yönetim Komitesi Üyesi olarak görevlendirilmesine karar verilmiştir. Yürütmekte olduğu faaliyetlerle ilgili düzenli olarak Yönetim Kurulu'na rapor hazırlayarak sunan birimde Yatırımcı İlişkileri Birim Yöneticisi olarak Sn. Ali Yöney görev almaktadır.



Odine, güçlü finansal performansı ve sürdürülebilir büyüme stratejisiyle yatırımcılarına geleceğe güvenle bakma imkanı sunmaktadır.

Yatırımcı İlişkileri Birimi, diğer birimlerle koordineli bir şekilde pay sahiplerinin ve potansiyel yatırımcıların, gizli ve ticari sır niteliğindeki bilgiler hariç olmak üzere ve bilgi eşitsizliğine yol açmayacak şekilde düzenli olarak Şirket'in faaliyetleri ve finansal durumuna yönelik olarak bilgilendirilmesinden ve pay sahipleri ile Şirket yöneticileri arasındaki iletişimin yönetilmesinden sorumludur.

Bu çerçevede Yatırımcı İlişkileri Birimi:

- Mevcut ve potansiyel yatırımcı kurumlar ve menkul değerler firmaları, portföy yönetim şirketleri gibi aracı kurumlar nezdinde Şirket'in bilinirliğini artırmak amacıyla tanıtımının yapılması, bu kurumların araştırma analistlerinin bilgi taleplerinin karşılanması,
- Şirket ile ilgili kamuya açıklanmamış, ticari sır niteliğindeki bilgiler hariç olmak üzere, pay sahiplerinin Şirket'le ilgili yazılı ve sözlü bilgi taleplerinin ilgili mevzuat çerçevesinde yanıtlanması,
- Pay sahiplerine ilişkin veri tabanı ve kayıtların sağlıklı, güncel ve düzenli tutulmasının sağlanması,
- Pay sahipleri ile Şirket Üst

Yönetimi ve Yönetim Kurulu arasında bir köprü görevi üstlenerek çift yönlü bilgi akışının temin edilmesi,

- Şirket içerisindeki ilgili birimlere ve üst yönetime yönelik sermaye piyasalarındaki gelişmeler ve hisse senedi performansına ilişkin raporlama yapılması,
 - İlgili mevzuat kapsamında tüm kamuyu aydınlatma yükümlülüklerinin yerine getirilmesi,
 - Yıllık Olağan ve Olağan Dışı Genel Kurulların elektronik ve fiziki ortamda sorunsuzca gerçekleştirilmesi,
 - Pay sahiplerinin Odine Solutions hakkında bilgi alabileceği internet sitesi, faaliyet raporu, yatırımcı sunumları vb. tüm iletişim araçlarının düzenli şekilde güncellenerek pay sahiplerinin en doğru, hızlı ve eksiksiz bilgiye ulaşmasının sağlanması
- çalışmalarından sorumludur.

YATIRIMCI İLİŞKİLERİ VE HİSSE PERFORMANSI

2024 yılı boyunca 63 adedi özel durum açıklaması olmak üzere toplamda 165 adet kamuoyuna duyuru yapılmıştır.

Başarılı halka arz çalışmaları

Şirket hisseleri 21.03.2024 tarihinde Borsa İstanbul'da Yıldız Pazar'da "ODINE" koduyla sürekli işlem yöntemiyle işlem görmeye başlamıştır.

Odine Solutions Teknoloji Ticaret ve Sanayi A.Ş.'nin paylarının halka arzına ilişkin talep toplama işlemleri, 13-14-15 Mart 2024 tarihleri arasında yapılmıştır. Halka arzda birim fiyat 30,00 TL olarak belirlenmiştir. Halka arz edilen 44.200.000 TL nominal değerli payların tamamının satışı gerçekleşmiştir. Toplam halka arz büyüklüğü 1.326.000.000 TL'dir. Halka arzda, toplam 3.259.363 yatırımcıdan, halka arz edilen 44.200.000 TL nominal değerli payların 6,13 katına denk gelen 270.773.021 TL nominal değerli pay talebi gelmiştir. Halka arzda, Yurt İçi Bireysel Yatırımcılara tahsis edilen payların 2,56 katı, Yurt İçi Kurumsal Yatırımcılara tahsis edilen payların 12,69 katı, Yurt Dışı Kurumsal Yatırımcılara tahsis edilen payların 3,03 katı talep toplamıştır.

Dönem içinde Yatırımcı İlişkileri Bölümü'ne telefon ve e-posta aracılığıyla gelen bilgi talebi başvurularının kamuya açıklanmamış, gizli ve ticari sır niteliğindeki bilgiler hariç olmak üzere pay sahiplerinin tüm soruları yanıtlanmıştır. Sermaye Piyasası Mevzuatı uyarınca 2024 yılı boyunca 63 adedi özel durum açıklaması olmak üzere toplamda 165 adet kamuoyuna duyuru yapılmıştır.

Yatırımcı İlişkileri Bölümü Yöneticisi:

Ad-Soyad:	Ali Yöneş
Öğrenim Durumu:	Yüksek Lisans
Sahip Olduğu Lisanslar:	Sermaye Piyasası Faaliyetleri Düzey 3 Lisansı
Tel:	+90 212 347 0363
E-posta:	yatirimciiliskileri@odine.com

Hisse Performansı ve Piyasa Değeri

Odine Solutions Teknoloji hisseleri 21 Mart 2024'te Borsa İstanbul'da (BIST) ODINE koduyla işlem görmeye başlamıştır. Çıkarılmış sermayesi 110.500.000 TL nominal değerde olup her bir hisse senedi 1 TL nominal değerli ve 110.500.000 adet hisseyi içermektedir.

Odine Solutions Teknoloji Ticaret ve Sanayi A.Ş.'nin 31.12.2024 tarihi itibarıyla piyasa değeri 14.784.900.000 TL olmuştur. Şirket hisselerinde 2024 yılında toplam işlem hacmi 88.740.540.000 TL olarak gerçekleşmiştir.



Karşılaştırmalı Hisse Performansı



XUTEK: BIST Teknoloji Endeksi
XBLSM: BIST Bilişim Endeksi

YÖNETİM KURULU BAŞKANI'NIN MESAJI

Mart ayında gerçekleştirdiğimiz başarılı halka arzla şirketimizi yeni bir büyüme aşamasına taşırken, global arenadaki varlığımızı da güçlendirdik.

Globalleşme ve yenilikçi çözümler

2024, organizasyonel yapımızı yeniden şekillendirdiğimiz, globalleşme hedeflerimizi ileri taşıdığımız ve inovasyon odaklı yaklaşımlarımızla sektörümüzde fark yarattığımız bir yıl oldu.

Değerli Paydaşlarımız,

Yolculuğu çeyrek asır önce başlayan Odine'in 2024 faaliyet raporunu paydaşlarımıza sunmaktan büyük mutluluk ve gurur duyuyoruz. Bu rapor, yalnızca geçtiğimiz yıl gerçekleştirdiğimiz faaliyetleri derleyerek sunmakla kalmıyor, şirketimizin sürdürülebilir büyüme yolculuğundaki stratejik adımlarını, vizyonumuzu ve geleceğe yönelik hedeflerimizi de net bir şekilde vurguluyor.

Dünya köklü bir değişim ve dönüşümden geçiyor. Yenilenebilir enerjiden sürdürülebilirliğe, uzaktan çalışma sistemlerinden inovatif tarım teknolojilerine, otonom araçlardan e-mobiliteye, yapay zekâdan birbiriyle konuşan nesnelere kadar tüm bu dönüşümün temelinde dijitalleşme bulunuyor.

Dijitalleşme sadece gündelik hayatımızı ya da iş dünyasını değil, yaşam biçimimizi ve geleceğin şekillenme sürecini de derinden etkiliyor. Teknolojinin her geçen gün hayatın her noktasına derinlemesine entegre olduğu çağda, ülkeler için de bu dönüşüme ayak uydurmak bir tercih değil, bir zorunluluk haline geliyor. Ancak asıl farkı, bu dönüşümün bir parçası olmanın ötesine geçerek onu tasarlayabilme ve yönlendirebilme becerisi yaratıyor.


Bir ülkenin dijital dönüşüme öncülük etmesi, sadece tüm sektörleriyle küresel rekabette avantaj kazanmasını ve geleceğin dünyasında güçlü bir aktör olarak yer almasını sağlamıyor. Eğitimden ekonomiye, sanayiden

sosyal hayata kadar her alanda sürdürülebilir bir kalkınma yaratılmasına da en büyük desteği veriyor. Kısaca, bu alanda söz sahibi olan ülkeler, bağımsızlık ve egemenliklerini de garanti altına almış oluyor.

Odine olarak, küresel bir teknoloji markası oluşturma amacımız doğrultusunda Ar-Ge yatırımlarına ve yenilikçi çözümler geliştirmeye odaklanıyoruz. Kuruluşumuzdan bugüne kadar edindiğimiz bilgi birikimi ve deneyimle geliştirdiğimiz teknolojiyi global pazarlara taşımaya sadece bir kurumsal başarı değil, aynı zamanda bir sorumluluk olarak görüyoruz.

2024 yılı, bizim için tarihi bir yıl oldu. Yılın en önemli gelişmesi, Mart ayında gerçekleştirdiğimiz başarılı halka arz adımımızdı. Birkaç yıldır, Odine'in Türkiye'de kanıtlandığı başarısını global pazarlara taşımak istediğimizi ve ülkemizi bu pazarlarda temsil etme motivasyonumuzu dile getiriyorduk. Halka arzımıza gelen yoğun taleple bu hedefimizi destekleyecek güçlü bir temel oluşturduk. Halka arz büyüklüğümüzün 6 katı talep geldi ve milyonlarca yatırımcı ortağımız oldu.

Halka arz sonrası paydaşlarımıza sunduğumuz stratejik çerçeve doğrultusunda, yalnızca bugünün ihtiyaçlarına değil, geleceğin teknolojik gereksinimlerine de en iyi şekilde hazırlıklı olmayı hedefliyoruz. Bu kapsamda, Orta Doğu ve Afrika'daki büyümemizi hızlandırmak için Dubai'deki yapılanmamızı güçlendiriyor, yüksek teknik tecrübeye sahip yeni satış profesyonellerini ekibimize dahil ediyoruz.



İleri teknolojilerde öncü çözümler

Türkiye'nin dijital dönüşümüne liderlik ederek, global bir teknoloji devi olma yolunda ilerliyoruz.



Hasılat
1,2
Milyar TL

Güçlü finansal yapımızla 2024 yılında 1,2 milyar TL hasılatla ulaştık.

Teknoloji alanındaki liderliğimizi pekiştirmek için, Ar-Ge ve inovasyon çalışmalarımıza her zamankinden daha fazla odaklanıyoruz. 6G ağlarının otomasyonu gibi öncü projelerle, geleceğin iletişim altyapılarının şekillendirilmesinde önemli bir rol oynuyoruz. 5G ötesi ağların evrimi ile ilgili yürüttüğümüz projelerde, yenilikçi çözümler geliştirerek sektördeki rekabet avantajımızı artırmayı amaçlıyoruz.

Dubai ve Prag'daki bölgesel ofislerimiz ve İTÜ ARI-3 Teknokent'teki Ar-Ge birimimizin ardından, yapay zekâ teknolojileri ve inovasyon alanındaki yatırımlarımızı artırmak için Teknopark İzmir şubemizi de açtık.

Yapay zekâ, makine öğrenimi ve ağ otomasyonu gibi ileri teknolojilerde yürüttüğümüz projeler hem küresel pazarda hem de Türkiye'deki teknoloji ekosisteminde önemli bir fark yaratmayı hedefliyor. İzmir, Urla'daki Ar-Ge merkezimizin, bu stratejilerin hayata geçirilmesinde kritik bir rol oynayacağına ve Ar-Ge kapasitemizi daha ileriye taşıyacağına inanıyoruz.

Ar-Ge alanındaki büyüme stratejimiz kapsamında, başta 100'ün üzerinde patenti bulunan ve NASA projelerinde yer alan Sayın Prof. Dr. İlhan Fuat Akyıldız olmak üzere birçok yetenekli ve deneyimli uzmanı ekibimize dahil ettik.

Yıl içinde Avrupa Komisyonu destekli Eureka-CELTIC-Next kümesinin desteklediği 6G ağ otomasyonu projemiz TÜBİTAK'tan onay aldı.

Ayrıca, Bilişim 500 Araştırması'nda Türkiye'nin en büyük 500 bilişim şirketi arasında sanallaştırma kategorisinde birinci olduk. Turkcell ile gerçekleştirdiğimiz iş birliğinin GLOMO Awards 2024'te "En İyi Bulut Çözümü" kategorisinde finale kalmasıyla da gurur duyduk.

2025 ve sonrasında 6G, yapay zekâ destekli ağlar ve global iş birlikleriyle dijital dönüşümde liderliği sürdürmeyi hedefliyoruz. Yatırımcılarımızdan aldığımız güç ve motivasyonla ülkemizin telekom altyapısını geliştirmek ve yerli teknolojiyi uluslararası rekabete taşımak için çalışmaya devam edeceğiz.

Değerli paydaşlarımız, sizlerin güveniyle büyüyor ve birlikte geleceğin teknolojilerini inşa ediyoruz. Bugüne kadar gösterdiğiniz güven ve destek için tüm Odine ailesi adına teşekkür ederim.

Saygılarımla,

Alper Tunga Burak
Yönetim Kurulu Başkanı ve CEO

YÖNETİM KURULU

**Alper Tunga Burak****Yönetim Kurulu Başkanı ve CEO**

Lisans eğitimini İstanbul Teknik Üniversitesi Elektronik ve Haberleşme Mühendisliği Bölümü'nde tamamlayan Alper Tunga Burak, Mühendislik ve Teknoloji Yönetimi alanındaki yüksek lisans eğitimini Boğaziçi Üniversitesi'nde tamamlamıştır. 2004-2006 yılları arasında Turkcell Superonline'in Ürün ve İş Geliştirme Birim Yöneticisi olarak, şirketin bir İnternet Servis Sağlayıcısı'ndan lider bir İletişim Hizmetleri Sağlayıcısına dönüşmesi sürecinde önemli bir rol üstlenmiştir. 2006 yılında Şirket'in kuruluş aşamasında Odine'e katılan Alper Tunga Burak, Satış ve Pazarlamadan sorumlu yönetici ortak görevini üstlenmiştir. Odine'de Yönetim Kurulu Başkanı ve CEO olarak görev almaktadır. 23 yılı aşkın sektör tecrübesi ile yeni pazarlara giriş, faaliyet alanlarının çeşitlendirilmesi ve stratejik pazarlama konularında öncülük etmiştir. Ürün ve İş Geliştirme, Satış Mühendisliği, Pazarlama ve Stratejik Planlama alanlarında edindiği telekomünikasyon tecrübesini bir araya getirerek, Odine'in mevcut pazar payına ulaşmasında önemli bir rol üstlenmiştir.

**Fırat Kerim Ersoy****Yönetim Kurulu Başkan Yardımcısı**

Lisans eğitimini İstanbul Marmara Üniversitesi İşletme Bölümü'nde tamamlayan Fırat Kerim Ersoy, İşletme alanındaki yüksek lisans eğitimini Yeditepe Üniversitesi'nde tamamlayarak Muhasebe ve Finans alanında uzmanlaşmıştır. 1998-2002 yılları arasında kariyerine Coca-Cola'da başlamış, 6 BDT Bağımsız Devletler Topluluğu (CIS) ülkesinden sorumlu, Mali Kontrolör olarak çalışmış ve buradaki kariyer hayatında birçok farklı görevde yer almıştır. Daha sonra 2003-2007 yılları arasında Türkiye'nin en büyük reklam ajanslarından biri olan Rafineri Reklam Ajansı'nda Finans Müdürü olarak çalışmaya başlamıştır. 2007 yılında Finans Direktörü olarak Şirket'e katılan Fırat Kerim Ersoy, Odine Yönetim Kurulu Üyesi'dir.

**Tuncer Köklü****Yönetim Kurulu Üyesi**

Teknoloji ve otomotiv sektörlerindeki deneyimlerinin ardından Ata Grubu şirketlerinden Ata Yatırım'a 1995 yılında katılan Tuncer Köklü, görevi süresince Ata Yatırım'ın yeniden yapılanması, Ata Online Menkul Kıymetler A.Ş., Ata Portföy Yönetimi A.Ş. ve ATP şirketlerinin kurulmasına ek olarak Grubun teknoloji şirketlerinin yapılandırılması görevlerinde yer almıştır. 1999 yılından itibaren Ata Holding'de Koordinatör görevini üstlenmiş olup, halen Ata Grubu'ndaki çeşitli şirketlerin yönetim kurullarında görev almaktadır. Bahçeşehir Üniversitesi, Özyeğin Üniversitesi ve İstanbul Üniversitesi'nin çeşitli fakültelerinin Danışma Kurullarının yanı sıra, Dış Ekonomik İlişkiler Kurulu (DEİK), TÜSİAD-Sermaye Piyasaları Çalışma Grubu ve Çin Networkü gibi üyeliklerinin dışında, "Birleşmiş Milletler" UN-İtar Cıfal İstanbul Danışma Kurulu Üyesi'dir. İstanbul Üniversitesi'nde Mühendislik eğitiminin ardından, İstanbul Üniversitesi İşletme Fakültesi'nde ikinci üniversite eğitimini tamamlamış olan Tuncer Köklü, aynı paralelde Stanford Business School-Strategic Human Capital Management ve Harvard Business School-Strategic Management programlarına katılmıştır. Halen Plymouth Univ./MLA Collage-İngiltere'de start-up şirketleri ile ilgili Doktora başlangıç süreci devam etmekte olan Tuncer Köklü, Bahçeşehir Üniversitesinde Yapay Zekâ Laboratuvarı Bölüm Başkanlığı'nı yürütmüştür. Bu görevi kapsamında Üniversite-Sanayi iş birliği ile yaratılan "FuturaBox – Tomorrow's Solutions" Yapay Zekâ çözümleri yazılımının da kurucusu ve tasarımcısıdır.



Kerim Pertev Zapsu

Yönetim Kurulu Üyesi

Kerem Pertev Zapsu, 2016 yılında Azizler Holding A.Ş.'de Yönetim Kurulu Üyesi olarak görev almaya başlamış ve bu görevine devam etmektedir. BPN Ödeme Kuruluşu A.Ş. şirketinde 2016 yılından itibaren Yönetim Kurulu Gözlemcisi olarak görev almakta ve halen devam etmektedir. 2024 yılında Toprak Tarım Teknolojileri Sanayi ve Ticaret A.Ş. firmasında Yönetim Kurulu Üyesi olarak görev almaya başlamıştır ve halen buradaki görevini sürdürmektedir.



Gökhan Gürcan

Yönetim Kurulu Üyesi (Bağımsız)

Gökhan Gürcan, 1996 yılından beri global şirketlerin Türkiye iş kolunda liderlik yapmaktadır. Koç Holding şirketlerinden Şark Sigorta'da 1996-2008 yılları arasında finans, planlama, strateji, birleşme ve satın alma alanlarında yönetici olarak çalışmıştır. 2008 yılında MunichRE'nin sigortacılık iştiraki ERGO'ya katılarak ERGO Türkiye Holding'in kurulmasına öncülük etmiştir. 2010 yılında Acıbadem Sigorta'ya CEO ve Yönetim Kurulu Üyesi olarak katılmış, üç yıllık süre sonucunda şirketin hisseleri Malezya devlet fonu Khazanah'a satılmıştır. 2019 yılında ise Şirketin hisseleri İngiltere merkezli Bupa Grubu'na satılmıştır. Bupa Türkiye ana şirket yapısını kuran Gürcan, senCard markasını yaratarak, bu marka altında senCard Direkt Satış, senCard Dental gibi şirketleri kurmuştur. 2024 yılında Almanya merkezli CGM Türkiye'yi satın alarak TPA ve teknoloji alanında hizmet sağlayıcı olmuştur. Gökhan Gürcan, Bupa Türkiye, Bupa Acıbadem, senCard Direkt Satış, senCard Dental ve senCard Partners şirketlerinde Yönetim Kurulu Başkanı olarak görev yapmaktadır. Harvard Business School GMP, Koç Üniversitesi MDP, Yeditepe Üniversitesi MBA, Marmara Üniversitesi MIS ve İşletme derecelerine sahiptir ve Silikon Vadisi'nde Singularity Group eğitimlerine katılmıştır. Acıbadem Üniversitesi Mütevelli Heyeti Üyesi olan Gürcan, bir dönem Marmara Üniversitesi'nde görev yapmış olup, TKYD, YKKD, YASED, SAGEL ve InnoHealth gibi kurum ve kuruluşlara mentor ve Danışma Kurulu Üyesi olarak katkı sağlamaktadır.



Müge Tuna

Yönetim Kurulu Üyesi (Bağımsız)

Müge Tuna, 1984 yılında Üsküdar Amerikan Koleji'ni bitirmesini takiben, Boğaziçi Üniversitesi Ekonomi Bölümü'nden 1988'de mezun olmuş ve aynı üniversitede 1991 yılında MBA programını tamamlamıştır. Tuna, 1991-1996 yılları arasında Türkiye Sınai Kalkınma Bankası'nda Hazine departmanında çeşitli kademelerde çalışmış; daha sonra 2002 yılına kadar altı yıl boyunca Yatırım Bankacılığı Müdürü olarak görev yapmıştır. 2004-2013 yılları arasında Garanti Yatırım Menkul Değerler A.Ş.'de sırasıyla Yatırım Bankacılığı'nda Müdürlük ile Özel Sermaye ve Yatırım Bankacılığı bölümlerinde Genel Müdür Yardımcılığı görevlerini yürütmüştür. Müge Tuna, 2013-2015 yılları arasında Garanti Yatırım'da Araştırma Bölümü'nden sorumlu Genel Müdür Yardımcılığı görevini sürdürmüş olup; 2017-2019 yılları arasında Emaar Square Mall Türkiye Genel Müdürlüğü'nü yapmıştır. 2019 yılından itibaren Clairfield International projelerinde danışman olarak görev yapmaktadır. 2010 yılından itibaren TÜYİD Yönetim Kurulu Üyeliğini takiben, TÜYİD Yüksek İstişare Konseyi Üyeliği ile TÜSİAD Sermaye Piyasaları Çalışma Grubu Üyeliği ve 2016'dan itibaren Professional Women Network (PWN)'de komite üyelikleri devam etmektedir. 2022 yılından itibaren Suwen Bağımsız Yönetim Kurulu Üyesi görevini sürdüren Müge Tuna; 29.11.2023 tarihli Suwen Genel Kurul toplantısında bu göreve ikinci kez seçilmiştir. Ayrıca halen Bilgi Üniversitesi İşletme Fakültesi'nde doktora çalışmalarını sürdürmektedir.

ÜST YÖNETİM

**Alper Tunga Burak****Yönetim Kurulu Başkanı ve CEO**

Lisans eğitimini İstanbul Teknik Üniversitesi Elektronik ve Haberleşme Mühendisliği Bölümü'nde tamamlayan Alper Tunga Burak, Mühendislik ve Teknoloji Yönetimi alanındaki yüksek lisans eğitimini Boğaziçi Üniversitesi'nde tamamlamıştır. 2004-2006 yılları arasında Turkcell Superonline'ın Ürün ve İş Geliştirme Birim Yöneticisi olarak, şirketin bir İnternet Servis Sağlayıcısı'ndan lider bir İletişim Hizmetleri Sağlayıcısı'na dönüşmesi sürecinde önemli bir rol üstlenmiştir. 2006 yılında şirketin kuruluş aşamasında Odine'e katılan Alper Tunga Burak, Satış ve Pazarlamadan sorumlu yönetici ortak görevini üstlenmiştir. Odine'de Yönetim Kurulu Başkanı ve CEO olarak görev almaktadır. 23 yılı aşkın sektör tecrübesi ile yeni pazarlara giriş, faaliyet alanlarının çeşitlendirilmesi ve stratejik pazarlama konularında öncülük etmiştir. Ürün ve İş Geliştirme, Satış Mühendisliği, Pazarlama ve Stratejik Planlama alanlarında edindiği telekomünikasyon tecrübesini bir araya getirerek, Odine'in mevcut pazar payına ulaşmasında önemli bir rol üstlenmiştir.

**Bülent Kaytaz****Bilim ve Teknoloji Başkanı (Chief Scientist)**

Bülent Kaytaz'ın 18 Temmuz 2024 tarihinden itibaren Bilim ve Teknoloji Başkanı (Chief Scientist) ve Yönetim Kurulu Danışmanı olarak atanmasına karar verilmiştir. Bülent Kaytaz, 35 yılı aşkın telekomünikasyon alanında uluslararası ve ulusal Ar-Ge şirketlerinde, yazılım, teknoloji geliştirme ve yönetim deneyimine sahip olup yapay zeka ve 6G telekom altyapılarındaki Ar-Ge çalışmaları ve stratejik teknoloji vizyonunun belirlenmesi görevlerini yürütecektir. ABD Silikon Vadisi'nde Netsia, ülkemizde ise Oksijen Teknoloji, Argela şirketlerinin kurucusu ve CEO'su olarak uzun yıllar görev yapmış olan Kaytaz, Nortel-Netaş, Alcatel-Teletaş gibi uluslararası teknoloji şirketlerinin Ar-Ge bölümlerinde önemli görevlerde bulunmuştur. 2001-2003 yılları arasında GSMA CTO Yönetim Kurulu Üyesi olarak da hizmet vermiştir. Ülkemizde Savunma Sanayi ve diğer devlet kurum ve kuruluşları bünyesinde başlatılan ULAK, MİLAT, OTAK projelerinin fikir lideri olmuş ve bu projelerde aktif roller almıştır. 2016 yılında BEETECH Ar-Ge Öncüleri Özel Ödülü'nün sahibi olan Bülent Kaytaz, ABD Patent Ofisi'nden alınmış çok sayıda patentin de sahibidir. Kaytaz, Elektrik, Elektronik, Bilgi Sistemleri ve Yönetim Bilimleri alanlarında Marmara Üniversitesi'nde lisans, European Üniversitesi'nde yüksek lisans eğitimlerini tamamlamıştır.

**Ali Yöney****Mali İşlerden Sorumlu Genel Müdür Yardımcısı (CFO)**

Lisans eğitimini İstanbul Teknik Üniversitesi İşletme Mühendisliği Bölümünde tamamlayan Ali Yöney, Uluslararası İşletme alanındaki yüksek lisans eğitimini University of East London'da tamamlamıştır. Ali Yöney, kariyerine 2006 yılında Deloitte Türkiye ofisinde bağımsız denetim alanında başlamıştır. Daha sonra 2010-2012 yılları arasında Turkcell Grup'ta Kıdemli Finansal Kontrolör olarak çalışmış, 2012-2015 yılları arasında ise Turkcell Europe Almanya ofisinde Kıdemli Finansal Kontrolör ve Finans Müdürü pozisyonlarını üstlenmiştir. 2015-2020 yılları arasında, Kale Grubu'nun Yurt Dışı Pazarlar Finans Müdürlüğü rolünü üstlenen Ali Yöney, sonrasında İtalya ofisinde Yönetim Kurulu Üyesi ve Finanstan Sorumlu Genel Müdür Yardımcısı (CFO) olarak çalışmıştır. Eczacıbaşı Topluluğu'nda Finansal Kontrol ve Hazine Yönetimi alanlarında sorumluluk üstlendikten sonra 2021 yılında Odine'de çalışmaya başlamıştır. Ali Yöney, Odine'de Mali İşlerden Sorumlu Genel Müdür Yardımcısı olarak görev almaktadır. Muhasebe ve Denetim, Finansal Planlama ve Kontrol, Uluslararası Finansal Raporlama Standartları ve Hazine Yönetimi konularında uzmanlığı bulunan Ali Yöney, ayrıca Serbest Muhasebeci Mali Müşavir Ruhsatı, CMA (Certified Management Accountant) Sertifikası ve Sermaye Piyasası Faaliyetleri Düzey 3 Lisansı gibi önemli profesyonel sertifikasyonlara da sahiptir.



Tarkan Alagöz
Gelirlerden Sorumlu Genel Müdür
Yardımcısı (CRO)

Tarkan Alagöz, Lisans Eğitimini İstanbul Teknik Üniversitesi İnşaat Mühendisliği bölümünde tamamlamıştır. Tarkan Alagöz, kariyerine 2004-2007 yılları arasında TMC Telekom'da başlamış, 2007 yılında Şirket bünyesine katılmıştır. Telekomünikasyon sektöründe edindiği tecrübe ile dijital ses teknolojileri, ağ yönetimleri, bulut ve sanal sistemler konularında teknik uzmanlığı bulunan Tarkan Alagöz, Teknik Ekip Müdürlüğü, Servis Direktörlüğü gibi birçok farklı pozisyonda görev almıştır. Profesyonel yaklaşımı ve yetkinliğiyle öne çıkan Tarkan Alagöz, 2021 yılında Odine'de Operasyonlardan Sorumlu Genel Müdür Yardımcılığı pozisyonuna atanarak, derin tecrübesi ile operasyonların başarılı bir şekilde yönetilmesinden sorumlu olmuştur. 2024 yılında yapılan atamayla Gelirlerden Sorumlu Genel Müdür Yardımcısı pozisyonuna getirilmiştir. Ayrıca, müşterilere yeni nesil çözümler üretilmesinde ve sunulmasında da rol oynamaktadır.



Aydın Pirinçcioğlu
Bilgi Sistemlerinden Sorumlu Genel
Müdür Yardımcısı (CIO)

Lisans eğitimini The College of New Jersey Üniversitesi Finans ve Uluslararası İşletme bölümlerinde tamamlayan Aydın Pirinçcioğlu, kariyerine 1993 yılında Ege Seramik Sanayi ve Ticaret A.Ş. Amerika Şubesi'nde başlamıştır. Ardından Digital Equipment Corporation, Compaq, HP, Xerox gibi köklü şirketlerde görev almıştır. Odine'de Teknolojiden Sorumlu Genel Müdür Yardımcısı olarak görev almakta olan Aydın Pirinçcioğlu, 24 yılı aşkın sektör deneyimi ile teknolojik ve güncellenebilir altyapının modernizasyonu, şirketin teknoloji stratejisinin yeni nesil teknolojik odaklı bir yapıya dönüştürülmesi, dijital dönüşüm, GRC (Governance, Risk, and Compliance) ve Siber Güvenlik süreçlerine liderlik etmektedir. Şirket'in stratejik hedeflerine daha hızlı ulaşması için yapılan organizasyonel yapılanma kapsamında Odine'de Teknolojiden Sorumlu Genel Müdür Yardımcısı (CTO) olarak görev yapmakta olan Sayın Aydın Hikmet Pirinçcioğlu, 18 Temmuz 2024 tarihi itibarıyla Bilgi Sistemlerinden Sorumlu Genel Müdür Yardımcısı (CIO) olarak atanmıştır. Lisans eğitimini The College of New Jersey Üniversitesi Finans ve Uluslararası İşletme bölümlerinde tamamlayan Pirinçcioğlu, kariyerine 1993 yılında Ege Seramik Sanayi ve Ticaret A.Ş. Amerika Şubesi'nde başlamış olup ardından Digital Equipment Corporation, Compaq, HP ve Xerox gibi köklü şirketlerde görev almıştır. 24 yılı aşkın sektör deneyimiyle Şirket'in dijital dönüşüm süreçlerine, GRC (Yönetişim, Risk ve Uyumluluk) ve siber güvenlik alanlarına liderlik etmeye devam edecektir.



Bora Yücel
Çözümlerden Sorumlu Genel Müdür
Yardımcısı (CSO)

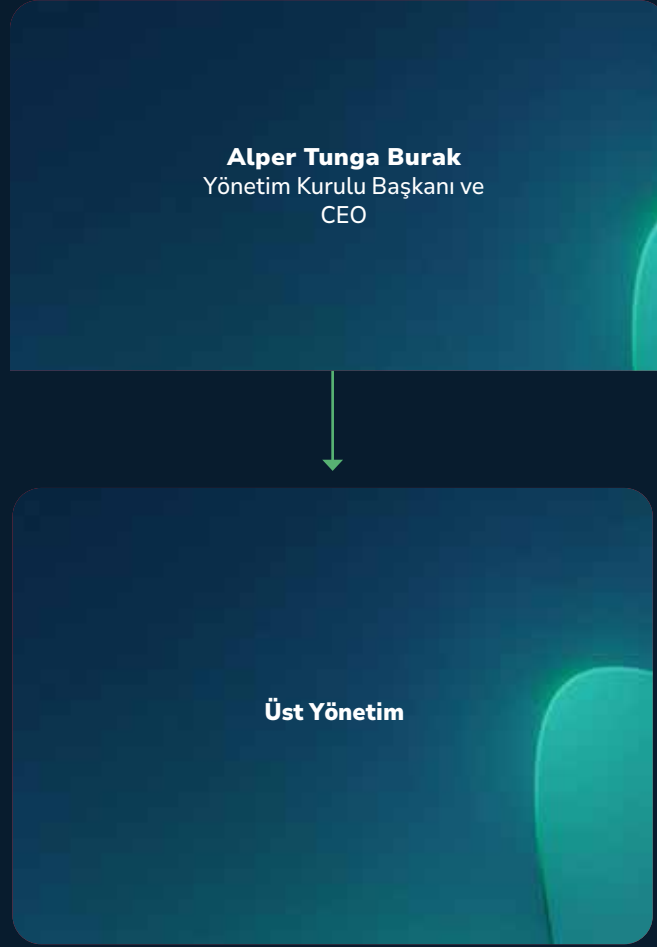
Bora Yücel, lisans eğitimini İstanbul Teknik Üniversitesi Elektronik Haberleşme Bölümü'nde tamamlamış, ardından Boğaziçi Üniversitesi Elektrik Elektronik Fakültesi'nden yüksek lisans derecesini almıştır.

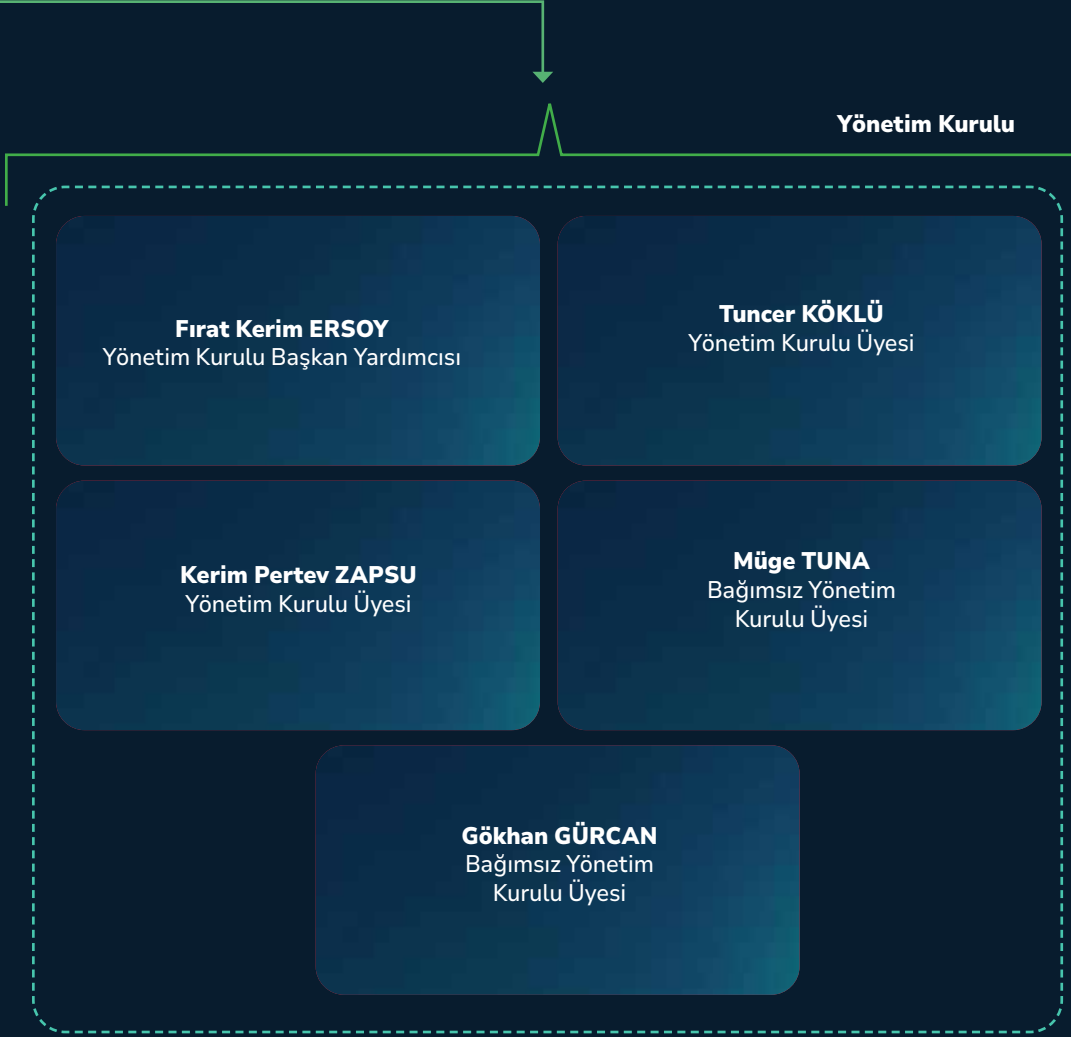
2011-2014 yılları arasında Turkcell'de Network Operasyonları ve Müşteri Çözümleri Direktörü olarak ağ yönetimi ve müşteri çözümleri alanlarında kritik sorumluluklar üstlenmiştir. 2015-2019 yılları arasında Vodafone'da Kıdemli Direktör, Şebeke Kurulumu ve Operasyonları görevini yürütmüş, 4.5G şebeke kurulumlarını ve operasyonlarını yöneterek ağ kalitesini ve operasyonel verimliliği artıran stratejik projelere liderlik etmiştir. 2020-2022 yılları arasında Ericsson Türkiye'de COO olarak şebeke dağıtımını, yönetilen hizmetler ve yapay zeka tabanlı otomasyon çözümlerine odaklanmıştır.

Yaklaşık 30 yıllık profesyonel kariyerinde, telekomünikasyon sektöründe hem ulusal hem de uluslararası birçok şirkette teknoloji stratejisi geliştirme, mühendislik, dağıtım ve operasyon alanlarında önemli görevler üstlenmiştir. BT ve telekom çözümlerinin planlanması, geliştirilmesi, uygulanması ve işletilmesi konularında uzmanlaşan Yücel, şebeke ve BT yönetim sistemleri, servis desteği ve kalite güvencesi gibi alanlarda global ölçekte stratejik planlar geliştirmiş ve üst düzey yönetim rollerinde bulunmuştur.

Bora Yücel, 22 Kasım 2024 itibarıyla Odine'de Çözümlerden Sorumlu Genel Müdür Yardımcısı (Chief Solutions Officer) olarak atanmıştır. Bu görevi kapsamında, Odine'in çözüm geliştirme süreçlerini yönetecek ve yenilikçi teknolojik çözümler sunulmasına katkı sağlayacaktır.

ORGANİZASYON ŞEMASI





YÖNETİM KURULU KOMİTELERİ

Riskin Erken Saptanması Komitesi

Görev ve Amacı

- Şirket'in varlığını, gelişmesini ve devamını tehlikeye düşürebilecek risklerin erken teşhisi, tespit edilen risklerle ilgili gerekli önlemlerin uygulanması ve riskin yönetilmesi amacıyla çalışmalar yapmak.
- Risk yönetim sistemlerini en az yılda bir kez gözden geçirmek.
- Şirket'in faaliyetleri ve yatırımlarının Türkiye'de ve Şirket'in faaliyet gösterdiği diğer ülkelerdeki gelişmeler ve küresel eğilim ve gelişmeler ışığında değerlendirmek.
- Yönetim Kurulu'na yönetilmesi, azaltılması veya giderilmesi gereken mevcut ve olası risklerin teşhisi ile teşhis edilen risklerin yönetimine ve mevcut ve olası riskler için ölçütlerin ve bu ölçütlerin güvenilirliğinin belirlenmesine yönelik stratejilerin geliştirilmesi konusunda yardımcı olmak.
- Şirket'in faaliyetlerinin, Şirket tarafından uygulanmakta olan risk yönetim strateji ve uygulamalarına uygunluğunun değerlendirmek.

Toplantıları

Her iki ayda bir defa olmak üzere yılda en az altı defa toplanır. Komite 2024 yılında 2 toplantı gerçekleştirmiştir.

Komite Üyeleri ve Görevleri

Komitenin çoğunluğu, icrada görevli olmayan Yönetim Kurulu üyelerinden oluşur. Komitede görev alacak diğer üyeler Yönetim Kurulu Üyeleri arasından veya Yönetim Kurulu dışından seçilebilir. Komite'de Yönetim Kurulu Başkanı/Genel Müdür görev alamaz.

Komite Başkanı: Gökhan Gürcan

Üyeler: Müge Tuna, Ali Yöney

Kurumsal Yönetim Komitesi

Görev ve Amacı

- Şirket'te Kurumsal Yönetim İlkelerinin uygulanıp uygulanmadığını, uygulanmıyor ise gerekçesini ve bu prensiplere tam olarak uymama dolayısıyla meydana gelen çıkar çatışmalarını tespit etmek ve Yönetim Kurulu'na kurumsal yönetim uygulamalarını iyileştirici tavsiyelerde bulunmak,
- Kurumsal Yönetim İlkelerine ilişkin dünya uygulamalarını takip etmek suretiyle, sermaye piyasası mevzuatı ve Şirket bünyesine uygun olanların uygulanabilirliğini Yönetim Kurulu'na raporlamak,
- Kurumsal yönetim ilkelerinin Şirket içerisinde geliştirilmesini, benimsenmesini ve uygulanmasını sağlamak, uygulanmadığını tespit ettiği konularda çalışmalar yapmak suretiyle iyileştirici önerilerde bulunmak,
- Yatırımcı İlişkileri Bölümü'nün çalışmalarını gözetmek,
- Sermaye piyasası mevzuatına uygunluk ve tutarlılık açısından kamuya açıklanacak "Kurumsal Uyum Raporu"nu gözden geçirmek,
- Yönetim Kurulu'nun yapısı ve verimliliği hakkında düzenli değerlendirmeler yapmak ve bu konularda yapılabilecek değişikliklere ilişkin tavsiyelerini Yönetim Kurulu'na sunmak,
- Yönetim Kurulu için uygun adayların saptanması, değerlendirilmesi ve eğitilmesi konularında şeffaf bir sistemin oluşturulması ve bu hususta politika ve stratejiler belirlenmesi konularında çalışmalar yapmak,

- Şirket'in halen yürürlükte bulunan ödeme politikalarının uygunluğunu gözden geçirmek ve Yönetim Kurulu üyelerinin ve üst düzey yöneticilerin ücretlendirilmesinde kullanılacak ilke, kriter ve uygulamaları Şirket'in uzun vadeli hedeflerini dikkate alarak belirlemek ve bunların gözetimini yapmak,
- Ücretlendirmede kullanılan kriterlere ulaşma derecesi dikkate alınarak, Yönetim Kurulu üyelerine ve üst düzey yöneticilere verilecek ücret, aynı yararlar, yıllık değişken ödeme, performans dayalı teşvik ödemeleri, emeklilik ödemeleri ve varsa başka ödemeler dâhil toplam kişisel ödeme paketiyle ilgili ilişkin önerilerini Yönetim Kurulu'na sunmak,
- Sürdürülebilirlik ile ilgili Türkiye'de ve dünyadaki gelişmeleri takip ederek, Şirket bünyesinde politikaları ve prosedürleri belirleyici çalışmalar yapmak ve görüş ve önerilerini sunmak, sürdürülebilirlik yönetimi, politika ve prosedürleri ile etkinliğini en az yılda bir kez gözden geçirerek sürdürülebilirliğin Şirket bünyesinde hızlı, etkin ve sağlıklı yönlendirilebilmesini temin etmek.

Toplantılar

Kurumsal Yönetim Komitesi, en az üç ayda bir olmak üzere yılda en az dört kere toplanır. Komite 2024 yılında 1 toplantı gerçekleştirmiştir.

Komite Üyeleri ve Görevleri

Komite, yönetim kurulu tarafından belirlenen en az iki üyeden oluşur. Kurumsal Yönetim İlkelerine uygun olarak Yatırımcı İlişkileri Bölümü yöneticisi, Kurumsal Yönetim Komitesi Üyesi olarak görevlendirilir.

Komite Başkanı: Gökhan Gürcan

Üyeler: Müge Tuna, Tuncer Köklü, Ali Yöney

Denetimden Sorumlu Komite

Görev ve Amacı

- Şirket'in muhasebe sistemi, finansal bilgilerinin kamuya açıklanması, bağımsız denetimi ve iç kontrol sisteminin işleyişinin ve etkinliğinin gözetimini yapmak,
- Şirket'in hizmet alacağı bağımsız denetim kuruluşu ile bu kuruluşlardan alınacak hizmetleri belirlemek ve Yönetim Kurulu'nun onayına sunmak,
- Şirket'in muhasebe ve iç kontrol sistemi ile bağımsız denetimiyle ilgili olarak Şirket'e ulaşan şikayetlerin incelenmesi, sonuca bağlanması, Şirket çalışanlarının, Şirket'in muhasebe ve bağımsız denetim konularındaki bildirimlerinin gizlilik ilkesi çerçevesinde değerlendirilmesi konularında uygulanacak yöntem ve kriterleri belirlemek,

- Kamuya açıklanacak yıllık ve ara dönem finansal tabloların, Şirket'in izlediği muhasebe ilkelerine, gerçeğe uygunluğuna ve doğruluğuna ilişkin değerlendirmelerini, Şirket'in sorumlu yöneticileri ve bağımsız denetçilerinin görüşlerini alarak kendi değerlendirmeleriyle birlikte Yönetim Kurulu'na yazılı olarak bildirmek,
- İç denetim faaliyetinin etkin, yeterli ve şeffaf bir şekilde yapılması için gerekli tedbirleri almak ve bu amaçla, iç denetim çalışmalarını gözden geçirerek gerekenlerle ilgili olarak Yönetim Kurulu'na önerilerde bulunmak,
- İç denetim raporunu incelemek, değerlendirmek ve Yönetim Kurulu'nun görüşüne sunmak.

Toplantılar

Denetimden Sorumlu Komite, en az üç ayda bir olmak üzere yılda dört kez toplanır. Komite 2024 yılında 4 toplantı gerçekleştirmiştir.

Komite Üyeleri ve Görevleri

Denetimden Sorumlu Komite, Yönetim Kurulu tarafından Bağımsız Yönetim Kurulu Üyeleri arasından seçilen en az iki üyeden oluşur.

Komite Başkanı: Müge Tuna

Üyeler: Gökhan Gürcan

Yönetim Kurulu Üyelerinin son beş yılda, Yönetim ve Denetim Kurullarında bulunduğu veya ortağı olduğu bütün şirketlerin ünvanlarına dair bilgi:

Adı Soyadı	Şirket Ünvanı	Görevi	Adı Soyadı	Şirket Ünvanı	Görevi
Alper Tunga Burak	Odine Solutions Teknoloji Tic ve San A.Ş.	Ortak ve Yönetim Kurulu Başkanı	Fırat Kerim Ersoy	Odine Solutions Teknoloji Tic ve San A.Ş.	Ortak ve Yönetim Kurulu Başkan Yardımcısı
	Topraq Tarım Teknolojileri San ve Tic. A.Ş.	Ortak ve Yönetim Kurulu Üyesi		Topraq Tarım Teknolojileri San ve Tic. A.Ş.	Ortak
	Odine Engineering Services CZH S.R.O.	Ortak ve Yönetim Kurulu Üyesi		Odine International Holding UK LLP	Ortak
	GBS Teknoloji Hizmetleri A.Ş.	Ortak ve Yönetim Kurulu Üyesi		Odine Solutions Technologies & Services Pvt.Ltd.	Ortak
Tuncer Köklü	Ata Gayrimenkul Yatırım Ortaklığı A.Ş.	Yönetim Kurulu Üyesi	Müge Tuna	Suwen Tekstil Sanayi Pazarlama A.Ş.	Yönetim Kurulu Üyesi
	Ata Portföy Yönetimi A.Ş.	Yönetim Kurulu Üyesi	Gökhan Gürcan	Bupa Turkey Sağlık Hizmetleri A.Ş.	Yönetim Kurulu Başkanı
	Seras Servis Organizasyonları Ve Ticaret A.Ş.	Yönetim Kurulu Üyesi		Bupa Acıbadem Sigorta A.Ş.	Yönetim Kurulu Başkanı
	Ata Bridge Dış Ticaret A.Ş.	Yönetim Kurulu Üyesi		Sencard Direkt Satış Sigorta Aracılığı A.Ş.	Yönetim Kurulu Başkanı
	Entegre Harç Sanayi Ve Ticaret A.Ş.	Yönetim Kurulu Üyesi		Sencard Partners Bilgi Teknolojileri Ticaret A.Ş.	Yönetim Kurulu Başkanı
Kerim Pertev Zapsu	Azizler Holding A.Ş.	Yönetim Kurulu Üyesi		Sencard Dental Klinik İşletmeciliği A.Ş.	Yönetim Kurulu Başkanı
	Topraq Tarım Teknolojileri Sanayi ve Ticaret AŞ	Yönetim Kurulu Üyesi	Sencard Dental Klinik İşletmeciliği A.Ş.	Yönetim Kurulu Başkanı	

2024 YILI SEKTÖREL GELİŞMELER

Teknolojide, üretken yapay zeka, SAAS (Hizmet olarak Yazılım), API'ler, sanallaştırma ve bulut teknolojileri gibi trendler, dijital dönüşümün itici güçleri olarak ön plana çıkıyor ve sektörlerin geleceğini şekillendiriyor.



Yenilikçi projeler

Yılın en popüler olan projeleri arasında çeşitli 5G çekirdek (bağımsız olmayan (NSA) ve bağımsız (SA)) ve sanallaştırılmış RAN (vRAN ve open RAN) çözümleri ile bunları desteklemek için hayata geçirilen bulut platformları bulunmaktadır.

Teknolojinin hızla evrildiği bir dünyada, sektörler dijital dönüşümün merkezine yerleşmektedir. Üretken yapay zeka, SaaS (Hizmet olarak Yazılım), API'ler ve sanallaştırma, bulut teknolojileri gibi trendler, geleceğin altyapılarını inşa etmekte ve teknolojinin gücünü yeniden tanımlamaktadır. Bu yenilikçi çözümler, sadece hız değil, veri güvenliği ve operasyonel verimliliği de bir üst seviyeye taşıyarak daha akıllı, daha bağlantılı ve kişiselleştirilmiş bir dijital ekosistemi mümkün kılmaktadır.

Odine, bu dönüşümdeki rolümüzü her geçen gün yenileyerek ve güçlendirerek Türkiye'nin dijital dönüşüm geleceğini şekillendirmeye devam etmektedir.

2025 yılında, telekomünikasyon sektöründe bulut teknolojilerinin benimsenme hızının daha da artması beklenmektedir. Bu dönüşüm, telekom operatörlerinin geleneksel donanım tabanlı altyapılardan bulut tabanlı ağlara geçişini hızlandırmaktadır. Sanallaştırma, konteynerleşme ve mikro hizmetler gibi teknolojilerin yaygınlaşması, operatörlere daha fazla esneklik, ölçeklenebilirlik ve dayanıklılık sunarken, yapay zekâ ve makine öğrenimi gibi ileri teknolojilerin bulut ortamında entegrasyonu müşteri deneyimlerini dönüştürmekte ve yeni nesil hizmetlerin geliştirilmesine olanak

tanımlamaktadır. Özellikle üretken yapay zekâ (GenAI) uygulamaları, hiper-kişiselleştirilmiş veri yönetimi ve analitik çözümlerle müşteri beklentilerine daha hassas yanıt verebilmeyi mümkün kılmaktadır.

Bu bağlamda, telekomünikasyon bulut sektörü önemli bir büyüme trendi sergilemektedir. MarketsandMarkets'in raporuna göre, sektör 2022 yılında bir önceki yıla kıyasla %27,8 oranında büyüyerek 11,5 milyar ABD doları seviyesine ulaşmıştır. Aynı raporda, telekomünikasyon bulut pazarının 2027 yılına kadar %23,1 Yıllık Bileşik Büyüme Oranı (YBBO) ile 32,5 milyar ABD dolarına ulaşması öngörülmektedir (marketsandmarkets.com).

Bu büyümenin temel itici güçleri arasında, 5G standardının yaygınlaşması ve Nesnelerin İnterneti (IoT) kullanımının artmasıyla telekomünikasyon bulut çözümlerine olan talebin hızlanması yer almaktadır. Ayrıca, bulut tabanlı mimarilerin sağladığı operasyonel esneklik ve maliyet avantajları, şirketlerin yatırım ve işletme giderlerini optimize etmelerine olanak tanımaktadır. 5G teknolojisindeki ilerlemeler, Gelişmiş Mobil Geniş Bant (eMBB), Büyük Makina Tipi İletişim (mMTC) ve Ultra Güvenilir Düşük Gecikmeli İletişim (URLLC) gibi uygulamaların önünü açarak telekomünikasyon bulut pazarının büyümesini desteklemektedir.

Sonuç olarak, 2025 yılı itibarıyla bulut teknolojileri, telekom operatörleri için sadece bir tercih değil, rekabet avantajı elde etmek ve müşterileri beklentilerine yanıt verebilmek adına stratejik bir gereklilik haline gelmektedir. Ancak, bu dönüşüm sürecinde operatörlerin altyapıları üzerindeki kontrolü koruyarak yeni teknolojileri etkin bir şekilde entegre etmeleri kritik önem taşımaktadır.

2024 Yılı Projeleri

Telekomünikasyon Bulut Sektöründe 2024 itibarıyla birçok proje hayata geçirilmiştir. Bu projeler bulut-doğumlu işlev (VNF veya CNF) veya bulut platform bileşenini kapsamaktadır.

Yılın en popüler olan projeleri arasında çeşitli 5G çekirdek (bağımsız olmayan (NSA) ve bağımsız (SA)) ve sanallaştırılmış

RAN (vRAN ve open RAN) çözümleri ile bunları desteklemek için hayata geçirilen bulut platformları bulunmaktadır.

Bu projelerin dışında kalan diğer Telekomünikasyon (telco) bulutu projeleri, şebeke içerisindeki diğer fonksiyonların bulutlaşma yol haritasına göre VNF'lerinin ya da CNF'lerinin hayata geçirilmesini içermektedir ama bunların hiçbiri tek başına 5G çekirdek veya RAN projeleri büyüklüğünde değildir.

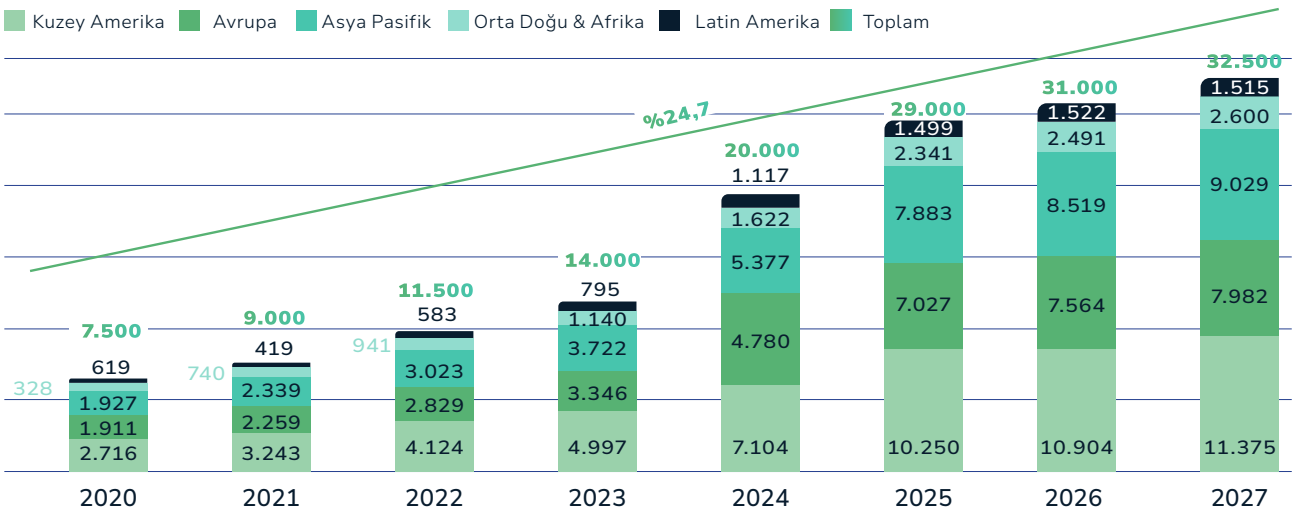
2024 yılı ve sonrası için telco bulut doğumlu bir ortamda, ağ iş yüklerini orkestre etme ve yönetmeyi öğrenmenin zorluklarını aşmanın, telco şirketlerinin Edge hesaplama uygulamalarını desteklemek için, Network-as-a-Service gibi yeni iş modellerini başarıyla oluşturmaları için kritik olduğuna inanılmaktadır.

Hiper ölçekli sağlayıcılar, telco şirketlerinin teknoloji dönüşümünde güçlü ortaklar ve etkinleştiriciler olarak ortaya çıkmaktadır. Buna karşılık, çok tedarikçili, sanallaştırılmış ağ işlevlerini dağıtılmış, çoklu etki alanı ve çok tedarikçili altyapı genelinde uçtan uca olarak orkestre etme ve yönetme yeteneğini geliştirmek ve sürdürmek, telco şirketlerinin hiper ölçekli sağlayıcılara teslim etmemesi gereken hayati bir kontrol noktası olduğunu da hesaba katmak gerekmektedir. Burada hibrit bulut modeline yönelmek, felaket kurtarma senaryolarının hayata geçirilmesinde (Opex model ile maliyet yönetme) ya da büyük veri, yapay zekâ uygulamalarının geliştirilmesi, hayata geçirilmesi noktasında hiper ölçekli sağlayıcıların yeteneklerinden faydalanmak önemli kazanımlar getirecektir.

Dünya Çapında Kamu Bulut Hizmetleri Son Kullanıcı Harcama Tahmini, 2024-2025 (Milyon ABD Doları)

Hizmet	2024 Harcama	2024 Büyüme (%)	2025 Harcama	2025 Büyüme (%)
Bulut Uygulama Altyapısı	171.565	19,1	208.644	21,6
Bulut Uygulama Hizmetleri	250.804	18,1	299.071	19,2
Hizmet Olarak Bulut Masaüstü	3.466	7,7	3.849	11,1
Bulut Sistem Altyapı Hizmetleri	169.818	21,3	211.856	24,8
Toplam Pazar	595.652	19,2	723.421	21,5

Coğrafi Kırılımlarına ve Bileşenlerine Göre Küresel Telekomünikasyon Bulut Pazarı (Milyon ABD Doları)



Telekomünikasyon bulut pazarı coğrafi bölgelerine göre incelendiğinde ise Kuzey Amerika bölgesinin 2022 yılı için yaklaşık 4,1 milyar ABD doları, Asya Pasifik bölgesinin 3 milyar ABD doları, Avrupa bölgesinin ise 2,8 milyar ABD doları, büyüklüğünde olduğu öngörülmektedir. 2020 - 2027 yılları arasında en yüksek büyümenin ise %24,7 yıllık bileşik büyüme oranıyla Asya Pasifik pazarında gerçekleşeceği tahmin edilmektedir.

Kaynak: <https://www.gartner.com/en/newsroom/press-releases/2024-11-19-gartner-forecasts-worldwide-public-cloud-end-user-spending-to-total-723-billion-dollars-in-2025>

Kaynak: ConsulPeople Sektör Raporu/Marketsand Markets Telecom Cloud Market

ODİNE SES ŞEBEKESİ ÇÖZÜMLERİ

Odine, yıllardır edinmiş olduğu tecrübe ile geliştirmiş olduğu ürünler ile sektöründe önemli bir konumda yer almaktadır.

Özelleştirilmiş hizmetler

Kullanıcıların ihtiyaçlarına ve mevcut altyapıya göre özelleştirilebilen Odine Ses Şebekesi Çözümleri, Orion, Nebula ve Nebula+ üzerinden hizmet vermektedir.

Odine Ses Şebekesi Çözümleri, sesli iletişim ihtiyaçlarını karşılamak için tasarlanmış sistem ve teknolojilerden oluşmaktadır. Bu çözümler bireysel kullanıcıların, işletmelerin ve kamu kuruluşlarının sesli iletişim ihtiyaçlarını desteklemektedir.

Odine, yıllardır edinmiş olduğu tecrübe ile geliştirmiş olduğu ürünler ile sektöründe önemli bir konumda yer almaktadır. Odine'in ürünleri buradaki birçok ihtiyacı hem bulut üzerinden hem de on-prem olarak sağlamaktadır.

Kullanıcıların ihtiyaçlarına ve mevcut altyapıya göre özelleştirilebilen Odine Ses Şebekesi Çözümleri, Orion, Nebula ve Nebula+ üzerinden hizmet vermektedir. Bunun dışında teknoloji partnerlerinin ürünlerinin entegrasyonunu da sürdürmektedir.

Odine Nebula

Odine Nebula®, telekomünikasyon operatörleri için geliştirilmiş bulut tabanlı bir platformdur. Operasyonel ve finansal yönetimi destekleyen, gerçek zamanlı trafik takibi, analiz ve raporlama yetenekleri sunan bir çözüm olarak öne çıkmaktadır. Esnek mimarisi sayesinde, operatörlerin mevcut altyapılarına hızlı ve sorunsuz bir şekilde entegre olabilmekte ve operasyonel verimliliği artırmaktadır.

Odine Orion

Odine Orion®, uluslararası taşıyıcılar ve telekom operatörleri için geliştirilmiş bir trafik yönetim çözümüdür. Üstün yönlendirme, trafik optimizasyonu ve performans izleme özellikleri ile öne çıkmaktadır. Bu çözüm, ağ verimliliğini maksimize

ederken taşıyıcıların maliyetlerini optimize etmelerini sağlamaktadır. Aynı zamanda kalite odaklı hizmet sunumuna katkıda bulunmaktadır.

Odine Gatekeeper

Odine Gatekeeper®, telekom şirketlerinin uluslararası dolandırıcılığı engellemek adına geliştirilmiş bir yazılımdır. Yetkilendirme, erişim denetimi ve trafik kontrolü gibi kritik güvenlik işlevlerini sağlamaktadır. Taşıyıcıların, sahte trafik veya dolandırıcılık girişimlerine karşı korunmasını sağlayarak güvenli ve verimli iletişim altyapılarına olanak tanımaktadır.

Odine Pathfinder

Odine Pathfinder®, telekomünikasyon operatörlerine uçtan uca trafik yönlendirme ve optimizasyon çözümleri sunan, akıllı bir analiz platformudur. Dinamik yönlendirme, trafik yükü dengeleme ve gelir optimizasyonu gibi özellikler ile operatörlerin operasyonel süreçlerini iyileştirmektedir. Özellikle karmaşık ağ yapılarına sahip taşıyıcıların verimliliklerini artırırken, maliyetleri düşürmelerine yardımcı olmaktadır.

Ses Şebekesi Çözümleri alanında 2024 yılında öne çıkan gelişmeler arasında maliyet avantajı kazanan çözümler ile birlikte, dolandırıcılığı önlemeye karşı geliştirilmiş ürünler ön plana çıkmaktadır.

Odine'in Ses Şebekesi Çözümleri alanında gelecek hedefleri arasında, firmalara maliyet avantajı kazandırmak, ürünlerine yapay zekâ desteği eklemek bulunmaktadır.



ODİNE VERİ ŞEBEKESİ ÇÖZÜMLERİ

Odine bulut ve sanallaştırma teknolojilerindeki bilgi birikimi ve deneyimi ile dikkatleri üzerine çekmektedir.

Veri şebekelerinde geleceğin mimarı

Odine, büyük ölçekli operatörlerin ve kurumsal müşterilerin veri şebekelerini modernize etmek için, ağ fonksiyonlarının sanallaştırılması (NFV), uç bilişim (edge computing), otomasyon ve yapay zeka destekli ağ yönetimi gibi ileri teknoloji çözümleri geliştirmektedir.

Odine, veri şebekesi çözümleri alanında uzmanlaşmış bir teknoloji şirketi olarak, ölçeklenebilir ve yüksek performanslı ağ altyapılarının tasarımı, üretimi ve yönetimi konusunda yenilikçi çözümler sunmaktadır. Şirket, özel ve hibrit bulut ortamlarında esnek, güvenli ve yönetilebilir ağ mimarileri oluştururken, fiziksel altyapıların sanallaştırılması, bulut bilişim, mikro hizmet mimarileri ve yazılım tanımlı ağ (SDN) teknolojileriyle kurumların dijital dönüşüm süreçlerini hızlandırmaktadır.

Odine, büyük ölçekli operatörlerin ve kurumsal müşterilerin veri şebekelerini modernize etmek için, ağ fonksiyonlarının sanallaştırılması (NFV), uç bilişim (edge computing), otomasyon ve yapay zeka destekli ağ yönetimi gibi ileri teknoloji çözümleri geliştirmektedir. Bu kapsamda, uçtan uca hizmet sunarak altyapı tasarımından devreye alıma, yönetimden bakıma kadar tüm aşamalarda teknik destek sağlamaktadır.

Şirket, telekom sektörü başta olmak üzere farklı endüstrilerdeki iş ortaklarıyla iş birlikleri geliştirerek, yazılım tabanlı ağ dönüşümünü destekleyen geniş bir ekosistem yaratmaktadır. Sahip olduğu yazılım mühendisliği yetkinlikleri sayesinde, müşteri ihtiyaçlarına özel yazılım çözümleri geliştirerek, eksik veya özelleştirilmesi gereken ağ fonksiyonlarını tamamlayıcı modüllerle zenginleştirmektedir.

Odine'in uzmanlığı, bulut tabanlı şebekelerin ölçeklenebilirliğini artırırken, 5G servisleri, akıllı ağlar ve düşük gecikmeli veri işleme süreçlerini optimize etmeye yönelik çözümler sunmasını sağlamaktadır. Telekom operatörleri ve büyük ölçekli kurumsal ağlar için sanallaştırılmış şebeke fonksiyonları (VNF) entegrasyonu ile kesintisiz ve yüksek performanslı veri iletimi sağlanırken, Şirket aynı zamanda mühendislik hizmetleri sunarak global projelerde uzun vadeli teknik destek sağlamaktadır.

Bu kapsamda Odine, Türkiye'de ilk ticari bulut telekom altyapısını başarıyla hayata geçirerek, bu alanın öncü firmalarından biri olmuştur. Kurduğu yüksek kapasiteli veri işleme altyapıları, ölçeklenebilirlik ve verimlilik açısından uluslararası alanda dikkat çeken başarılı örnekler arasında yer almaktadır.

Bunun yanı sıra konteynerleşme, yerli millî 5G, 6G standartlarının oturtulması ve O-RAN gibi konular da ön planda yer almaktadır.



Odine, Veri Şebekesi Çözümleri kapsamında, yerli millî 5G alanında geliştirilen otomasyon ve orkestrasyon ürününe ve telekom uygulamalarına yapay zekâ desteği kazandırılması gibi uygulama geliştirme çalışmalarına devam etmektedir.

Bu çözüm ve hizmetlere ek olarak, Türkiye'nin önde gelen operatörlerinden biri ile iş birliği yaparak Yapay Zekâ Destekli Öngörüşel Yönetim projesini geliştirmektedir. Bu çözüm, ağ yönetimini iyileştirmeye katkı sağlarken, operasyonel verimliliği artırarak 5G ve ileri seviye dijital altyapılara geçişi destekleyecektir.

Birlikte geliştirilen Yapay Zekâ Destekli Öngörüşel Yönetim, Makina Öğrenmesi teknolojisinden yararlanarak izlediği ağın performansını analiz edecek ve olası aykırılıkları daha oluşmadan tahmin edebilecektir. Böylece, ağ operatörünün problem oluşturabilecek anomali olmadan eylemde bulunarak olumsuz etkilerini en aza indirmesi hedeflenmektedir.

Odine, Yapay Zekâ Destekli Network Orkestrasyon Platformu, Ai-Twin (Yapay zekâ destekli network dijital ikiz) ve 6G ağlarının otomasyonu gibi öncü projelerle, geleceğin iletişim altyapılarının şekillendirilmesinde önemli bir rol oynamaktadır.

Türkiye'de ilk ticari bulut telekom altyapısı

Odine, Türkiye'de ilk ticari bulut telekom altyapısını başarıyla hayata geçirerek, bu alanın öncü firmalarından biri olmuştur.

PAZARLAMA VE SATIŞ

Odine, yenilikçi çözümleri ve güçlü iş birlikleriyle global pazarlarda büyümeye devam etmektedir.

Global pazarlarda yüksek marka bilinirliği

Odine, 2024'teki başarılı halka arzının ardından, deneyimi ve sektördeki yetkinliğiyle global bir teknoloji markası olma yolunda kararlılıkla ilerlemekte; stratejik büyüme hamlelerini peş peşe hayata geçirerek taahhütlerini gerçeğe dönüştürmektedir.

Odine'in global teknoloji şirketi olma vizyonunun taşıyıcı gücü olarak tanımlanan Pazarlama ve Satış Bölümü, yenilikçi ve çok yönlü yaklaşımlarla yalnızca markayı uluslararası arenada güçlü bir şekilde konumlandırmakla kalmamakta, aynı zamanda iş birliklerini genişleterek ve müşteri odaklı çözümler sunarak şirketin sürdürülebilir büyüme hedeflerine doğrudan katkı sağlamaktadır. Bu bölüm, Odine'in inovasyon gücünü dünyaya tanıtan, yeni fırsatları keşfeden ve sektördeki liderliğini öne çıkaran bir lokomotif rolü üstlenmektedir.

Halka Arzla Gelen Başarı

2024 yılında gerçekleştirilen başarılı halka arz, Odine'in büyüme stratejilerinin doğal bir sonucu olarak büyük bir başarıyla tamamlanmıştır. Halka arz sürecinde, global pazarlarda elde edilen marka bilinirliği ve uluslararası iş birliklerinden alınan güç, yatırımcıların yoğun ilgisini çekmiştir. Bu süreç, şirketin yalnızca finansal yapısını güçlendirmekle kalmamış, aynı zamanda kurumsal şeffaflık ve sürdürülebilir büyüme hedeflerini de desteklemiştir.

Pazarlama ve Satış Bölümü, Odine'in gelecekteki vizyonunu gerçekleştirme yolunda stratejik bir rol üstlenmektedir. Bölümün temel görevleri şunlardır:

1. Teknolojik Dönüşüm ve İnovasyonun Desteklenmesi

- Yeni ürün ve hizmetlerin doğru bir şekilde tanıtılması için müşterilere köprü görevi görmek.
- Pazar araştırmaları ve trend analizleri yaparak satış ekibine yön vermek.

2. Satış ve İş Geliştirme ile Entegrasyon

- Satış ekipleri için stratejik içerikler, müşteri sunumları ve sektörel etkinlikler organize etmek.
- İş ortaklıklarını güçlendirecek etkinlikler ve projeler düzenlemek.

3. Müşteri Odaklı Yaklaşımı Geliştirme

- Kurumsal müşterilerin ve potansiyel müşterilerin ihtiyaçlarını anlamak ve bu ihtiyaçlara uygun özelleştirilmiş çözümler geliştirmek.
- Doğru iletişim stratejileriyle müşteri güvenini sağlamak ve uzun vadeli iş birliklerini güçlendirmek.

4. Dijital Dönüşüm ve Veri Odaklı Pazarlama

- Dijital araçlar ve çok kanallı iletişim stratejileriyle markayı ulusal ve uluslararası alanda tanıtmak.
- Büyük veri ve CRM sistemlerinden yararlanarak kişiselleştirilmiş ve hedefli kampanyalar oluşturmak.
- Dijital kampanyalar aracılığıyla marka bilinirliğini artırmak.

2024 yılında Odine Pazarlama ve Satış Bölümü, telekomünikasyon alanındaki deneyim ve yetkinliklerini geliştirirken, aynı zamanda şirketin global bir teknoloji lideri olma vizyonunu destekleyen pek çok stratejik faaliyeti başarıyla hayata geçirmiştir. Bu doğrultuda, dünya genelindeki önemli fuar ve etkinliklere katılım sağlanmış, Odine'in global bilinirliği daha da artırılmıştır. Özellikle MVNOs World Congress ve GSMA tarafından düzenlenen Mobile World Congress gibi sektörün önde gelen organizasyonlarına katılım sayesinde, bulut ve sanallaştırma çözümleri uluslararası arenada geniş kitlelere ulaştırılmıştır. Ayrıca, Capacity etkinliklerinde düzenlenen paneller ve içerik destekleriyle Odine'in deneyimleri katılımcılarla paylaşılmıştır.

Dijital pazarlama stratejileri çerçevesinde çok kanallı iletişim yaklaşımı benimsenmiş; sosyal medya, sektör yayınları ve e-posta kampanyaları gibi araçlarla hedef kitleye etkili bir şekilde ulaşılmıştır. İçerik odaklı projeler aracılığıyla Odine'in yenilikçi çözümleri daha geniş platformlarda tanıtılmış, global ödül programlarına yapılan başvurular sayesinde şirket, sektör liderliğini taçlandıran prestijli ödüller kazanmıştır.

Global Satış Faaliyetlerinde Öne Çıkan Gelişmeler

2024 yılı, Odine'in uluslararası pazarlardaki büyümesini hızlandırdığı ve önemli başarılar elde ettiği bir yıl olarak kaydedilmiştir. Yeni iş birlikleri ve stratejik iş ortaklıkları sayesinde Avrupa, Orta Doğu ve Asya-Pasifik bölgelerinde mevcut müşteri portföyüne ek olarak yeni bir müşteri ağına ulaşılmıştır. Özellikle Red Hat gibi global teknoloji devleriyle gerçekleştirilen iş birliği projeleri, Odine'in satış ekibinin gücünü artırarak büyük çaplı projelerin hayata geçirilmesine olanak sağlamıştır.

Global satış faaliyetleri kapsamında, Odine bulut tabanlı çözümlerin etkinliğini artırmaya odaklanmış ve sektörel ihtiyaçlara özel olarak geliştirilen ürünler sunmuştur. Bu çerçevede öne çıkan projelerden biri, Turkcell ile gerçekleştirilen Telco Cloud projesi olmuştur. Uluslararası alanda büyük ilgi gören bu proje, GSMA Glomo ödülünde finale kalarak önemli bir başarıya imza atmıştır.

2024 yılı aynı zamanda önemli anlaşmaların ve satışların gerçekleştirildiği bir dönem olmuştur. Global yazılım sağlayıcılarından Mavenir ile yapılan satış anlaşması kapsamında, Odine'in geliştirdiği yazılımların satışı gerçekleştirilmiştir. Ayrıca, Hong Kong'un önde gelen sabit hat operatörü HGC Global Communications Limited ile uluslararası ses ağlarının dönüşümü ve otomasyonu üzerine bir hizmet sözleşmesi imzalanmıştır. Bunun yanı sıra, Libya Uluslararası Telekom Şirketi (LITC) ile ses ağlarının dönüştürülmesini kapsayan bir iş birliği sağlanmıştır.

Yerel Satış Faaliyetlerinde Öne Çıkan Gelişmeler

Odine, Türkiye'deki satış faaliyetlerinde telekomünikasyon sektörüne yönelik yenilikçi çözümler sunarak müşteri portföyünü genişletmeyi başarmıştır. Yerel pazardaki lider operatörlerle yürütülen projelerde önemli başarılar imza atan şirket, Türkiye'nin dijital dönüşüm vizyonuna katkı sağlayacak 5G ve sanallaştırma altyapı projelerinde kritik bir rol üstlenmiştir. Yeni müşteri kazanımları ve mevcut iş ortaklıklarının güçlendirilmesiyle birlikte, Odine yerel pazardaki liderliğini güçlendirmiştir. Özellikle Türkiye'nin en büyük operatörleriyle gerçekleştirilen bulut ve ağ yönetimi projeleri, Odine'in yerel iş birliklerindeki başarısını bir kez daha ortaya koymuştur.

Bu faaliyetler, Odine'in hem yerel hem de global ölçekte bir teknoloji lideri olarak konumunu güçlendirmesine önemli katkılar sağlamıştır.

Ayrıca Odine, Turkcell'in 5G ihalesi hazırlıkları kapsamında dijital dönüşüm odaklı altyapı çalışmalarına yönelik sipariş almıştır. Turkcell'in ICT altyapısının dijital modernizasyonu için yeni nesil yazılım satışı gerçekleştirmiştir. Bunun yanında, Turkcell Şebeke Otomasyonu ve Operasyonel Mükemmeliyet kapsamında mühendislik hizmetleri sağlanmış ve yine Türkiye'nin önde gelen operatörlerinden biri için Mobil Sanal Fonksiyon Tabanlı Paket Şebekesi için DNS yazılımı satışı başarıyla tamamlanmıştır.

Gelecek Hedefleri

Odine Pazarlama ve Satış Bölümü 2025 yılı ve sonrası için global ölçekte büyümeyi destekleyecek yenilikçi projeler ve stratejik yatırımlar üzerine odaklanmaktadır. Dijital pazarlama alanında daha kişiselleştirilmiş ve veri odaklı yaklaşımlar geliştirilerek, hedef kitlelere daha etkili şekilde ulaşılması planlanmaktadır. Ayrıca, uluslararası etkinliklerdeki varlığın artırılması ve Odine'i global teknoloji ekosisteminde daha görünür hale getirecek iş birliklerinin değerlendirilmesi amaçlanmaktadır. Bunların yanı sıra yeni pazarlara giriş stratejileri ve yerel uyarlamalara odaklanarak hem mevcut müşteri portföyünü genişletmek hem de yeni fırsatları keşfetmek hedeflenmektedir. Pazarlama teknolojilerine yapılacak yatırımlarla, iletişim süreçlerinin daha verimli ve yenilikçi hale getirilmesi planlanmaktadır. Tüm bu adımlar, Odine'in global liderlik vizyonunu destekleyecek şekilde tasarlanmaktadır.

YATIRIMLAR

Odine, hizmet kalitesini artırmak ve müşterilerine katma değer sağlamak amacıyla yenilikçi teknolojilere öncelik vermektedir.

Sektörde öncü yatırımlar

Odine, özellikle bulut bilişim, yapay zekâ, büyük veri ve ağ yönetimi teknolojilerinde öncü projelere imza atmakta ve bu alanlarda iş ortaklıkları geliştirmektedir.

Odine, sektöründe küresel bir oyuncu olarak, yenilikçi çözümler sunma misyonu ile yatırımlarını stratejik alanlara odaklamaktadır.

Şirket, özellikle bulut bilişim, yapay zekâ, büyük veri ve ağ yönetimi teknolojilerinde öncü projelere imza atmakta ve bu alanlarda iş ortaklıkları geliştirmektedir.

Yatırımlarının merkezinde müşteri odaklılık yer alan Odine, hizmet kalitesini artırmak ve müşterilerine katma değer sağlamak amacıyla yenilikçi teknolojilere öncelik vermektedir.

Odine, büyüme stratejilerini sürekli olarak gözden geçirerek, dijital dönüşüm ve endüstri 4.0 gibi trendler doğrultusunda yatırımlarını şekillendirmeye devam etmektedir. Bu vizyon, Şirket'in gelecekte de teknoloji dünyasında lider bir konumda yer almasını garanti etmektedir.


Yurt Dışı Yatırımlar

Odine, halka arzdan elde edilecek gelirin %52,5-%62,5'lik kısmını, yurt dışındaki büyüme hedeflerini desteklemek amacıyla kullanmayı planlamaktadır. Bu kapsamda, Şirket 2011 yılında yurt dışı pazarlarda etkinliğini artırmak için Dubai merkezli telekom çözümleri sunan Odine Solutions FZ-LLC'yi kurmuş, 2019 yılında ise Avrupa pazarına yönelik Profesyonel Mühendislik Hizmetleri sunmak amacıyla Çek Cumhuriyeti merkezli Odine Engineering Services CZH s.r.o.'yu hayata geçirmiştir.

Odine, yurt dışında yapacağı insan kaynağı, Ar-Ge, teknoloji ve pazarlama yatırımlarıyla ihracat oranını artırmayı hedeflemektedir. Bu hedef doğrultusunda, satış, pazarlama, teknik ve destek hizmetleri için insan kaynağı yatırımları yapılması, yurt dışı pazarlara yönelik pazar araştırmaları gerçekleştirilmesi ve ürünler yurt dışı pazarlara uygun hale getirilmesi planlanmaktadır.

Planlanan bu çalışmalarla, ürün portföyünün genişletilmesi, yeni pazarlara giriş yapılması ve mevcut pazarlarda pazar payının artırılması amaçlanmaktadır. Ayrıca, yurt dışı yatırımlar sayesinde Şirket'in marka bilinirliğinin artacağı, mevcut ürün ve hizmetler için daha etkin pazarlama stratejilerinin uygulanabileceği öngörülmektedir.

Odine şirketi, halka arz sonrasında belirlenen uluslararası büyüme stratejisi doğrultusunda önemli bir adım atmıştır. Kıta Avrupa'sında yerleşik, 5G alanında hem hazır ürünlere sahip olan hem de yeni ürünler geliştirmek üzere Ar-Ge çalışmalarını sürdüren bir şirketin paylarının tamamını veya bir kısmını satın alma niyetini açıklamıştır. Bu doğrultuda, 25 Nisan 2024 tarihinde gerekli görüşmelere ve işlemlere başlanılmasına ilişkin karşılıklı Mutabakat Zaptı imzalanmıştır. Şirket satın alma süreci devam etmektedir.



AR-GE FAALİYETLERİ

Odine, Ar-Ge yatırımlarını artırmaya ve yenilikçi çözümler geliştirmeye odaklanmaktadır.

Dijital dönüşümde liderlik

Odine, 2025 yılı ve sonrasında 6G, yapay zekâ destekli ağlar ve global iş birlikleriyle dijital dönüşümde liderliği sürdürmeye hazırlanmaktadır.

Odine, küresel bir teknoloji markası oluşturma vizyonu doğrultusunda, Ar-Ge yatırımlarına ve yenilikçi çözümler geliştirmeye kararlılıkla odaklanmaktadır. Şirket, halka arz sonrası belirlenen stratejik çerçeve doğrultusunda, yalnızca bugünün ihtiyaçlarını karşılamakla yetinmeyerek geleceğin teknolojik gereksinimlerine de en iyi şekilde hazırlıklı olmayı amaçlamaktadır. Bu kapsamda, 6G ve ötesi yeni nesil ağ teknolojileri, yapay zekâ destekli ağ orkestrasyonu ve operasyonu, dijital ikiz, insansız otonom ağlar ile bulut tabanlı telekom çözümleri gibi kritik alanlarda derinlemesine çalışmalar yürütmektedir.

Teknolojiye olan tutkusu ve sektördeki iddiası doğrultusunda Şirket, Ar-Ge ve inovasyon faaliyetlerine her zamankinden daha fazla kaynak ayırmaktadır. Odine'in 6G ve ötesi ağların otomasyonu gibi öncü projelerle, geleceğin iletişim altyapısını şekillendirmeye yönelik çalışmaları hız kesmeden devam etmektedir. 5G sonrası ağ evrimine ilişkin yürüttüğü projelerle, operatörlerin değişen gereksinimlerine uygun, esnek ve ölçeklenebilir çözümler geliştirerek, sektördeki rekabet avantajını artırmayı hedeflemektedir. Odine, telekom ekosisteminde oyunun kurallarını değiştiren bir yaklaşım benimseyerek, hem yenilikçi ürünler geliştirmekte hem de teknoloji liderliğini perçinlemektedir.

Odine bu doğrultuda, mühendislik yetkinliklerini ve akademik bilgi birikimini artırmak amacıyla dünya çapında saygın uzmanları bünyesine katmaktadır. NASA ve özel sektör projelerindeki başarılarıyla tanınan Prof. Dr. İltan Fuat Akyıldız, Ar-Ge Danışmanı olarak, 35 yılı aşan sektör deneyimi ve teknoloji vizyonuyla Bülent Kaytaç da Bilim ve Teknoloji Başkanı olarak Odine'e katılmıştır. Silikon Vadisi'nde ve uluslararası Ar-Ge şirketlerinde üst düzey liderlik yapmış olan Bülent Kaytaç, özellikle yapay zekâ, otonom ağ yönetimi ve ileri teknoloji entegrasyonu alanlarındaki projelere liderlik ederek, Odine'in küresel inovasyon gücünü artırmada kritik bir rol üstlenmektedir.

Odine, Ar-Ge ve inovasyon stratejilerini yalnızca mevcut teknoloji trendlerine uyum sağlamakla sınırlamadan; bu trendleri şekillendirerek sektöre yön verecek yenilikçi çözümleri hayata geçirmeye odaklanmaktadır. Makine öğrenimi, üretken yapay zekâ, dijital ikiz, insansız ağ otomasyonu ve büyük veri analitiği gibi ileri teknolojilere yaptığı yatırımlarla, hem küresel pazarda hem de Türkiye'de teknoloji ekosistemine önemli katkılar sunmayı hedeflemektedir. Bu doğrultuda, Ar-Ge çalışmalarını daha sistematik ve odaklı hale getirmek için OdineLabs oluşumunu hayata geçirmiştir. Bülent Kaytaç, 26.02.2025 tarihinden itibaren OdineLabs Inc. şirketinin CEO'su olarak atanmıştır.

Urla Teknopark ve İTÜ ARI Teknokent'te faaliyet gösteren OdineLabs, Odine'in yenilikçi çözümler geliştirme süreçlerini hızlandırmak, akademik iş birliklerini artırmak ve geleceğin telekom altyapılarını şekillendirecek projelere odaklanmak amacıyla kurulmuştur. Odine'in büyüme ve inovasyon odaklı stratejilerinin merkezinde yer alan bu yapılanma, ileri teknoloji geliştirme yetkinliklerini güçlendirmek için kritik bir rol oynayacaktır. OdineLabs, sektörün en yetenekli mühendislerini ve araştırmacılarını bir araya getirerek, özellikle 5G, 6G ve ötesi ağ yönetimi, makine öğrenimi ve üretken

yapay zekanın ağ orkestrasyonu ve operasyonlarında kullanımı, insansız otonom ağlar ve bulut tabanlı telekom çözümleri üzerine çalışmalar yürütmektedir.

OdineLabs, 2024 yılında, UDHAM destekli Otonom Şebeke Servis Orkestrasyonu (ANODE) projesiyle telekom operatörlerinin sanallaştırma altyapılarının ve üzerinde çalışan servislerin akıllı ve çevik yönetimi üzerine çalışmaya devam etmiştir. Ekip ayrıca, ANODE üzerine tasarlayarak inşa etmeye başladığı yapay zeka temelli ağ orkestrasyon platformuyla, telekom operatörleri ve kurumsal şirketlerin farklı dikeylerdeki kullanım senaryolarını makine öğrenimi ve üretken yapay zekâ teknolojileriyle adreslemeyi hedeflemiştir. Bu kapsamda, Turckcell ile çekirdek ağda öngörülü yönetim senaryosu için çalışmaya başlamış, tasarladığı büyük dil modeli (LLM) temelli otomatik kök neden analizi iş akışıyla gelecekte olması öngörülen ağ problemlerinin kök neden analizi raporlarının otomatik olarak oluşturulmasını sağlamıştır. Yapılan bu çalışma, IEEE Uluslararası Makine Öğrenimi ve İletişim Ağları Konferansı'na (IEEE ICMLCN 2025) bir makaleyle gönderilmiştir.

OdineLabs, 2024 yılında kabul edilen Celtic-Next Projesi 6G-SMART kapsamında, Avrupa'nın önde gelen teknoloji firmaları, uluslararası üniversiteler, araştırma enstitüleri ve Türkiye'nin önde gelen mobil operatörüyle iş birliği içinde, 6G ağlarının kendi kendini yönetebilmesine ve optimize edebilmesine olanak sağlayacak makine öğrenimi altyapılarının

geliştirilmesi üzerine çalışmaya başlamıştır. Ekip projede, aynı anda çalışan makine öğrenimi modellerinin uyumlu bir şekilde karar alabilmeleri ve çelişen kararların yönetimi üzerine yoğunlaşmıştır.

OdineLabs, ağların dijital ikizlerini modelleyerek, ağdaki cihazların ve üzerinde çalışan servislerin etkin, ölçeklenebilir ve uyarlanabilir şekilde izlenebileceği, ağdaki olası yapılandırma değişiklikleri ve güncellemelerinin etki analizlerinin simüle edilebileceği yapay zekâ temelli bir Ar-Ge projesi üzerine çalışmaya başlamıştır. Proje sonucunda geliştirilecek çözüm, ağ yöneticilerinin parametre optimizasyonlarını ve yeni servis kurumlarını güvenli şekilde test edebilecekleri bir ortam sağlayarak, ağın sürdürülebilirliğini ve etkinliğini artıracaktır. Dijital ikiz çözümü ile ağdaki olası hataların ve performans problemlerinin de önceden tahmin edilmesi mümkün olacaktır.

OdineLabs, 2024 yılında almaya hak kazandığı Ar-Ge desteklerini, 2025 yılında artırmayı hedeflemektedir. Bu amaçla, çeşitli ulusal ve uluslararası destek programlarına hem tek başına hem de bir konsorsiyumun parçası olarak başvurmuştur. Ekip, 2025 yılında sonuçlanacak destek kararlarıyla Ar-Ge çalışmalarına etkili bir şekilde devam edecektir.

OdineLabs, gerçekleştirdiği çalışmalar sonucunda ortaya çıkardığı yenilikçi fikirlerin patent tescilleriyle koruma altına alınması için çalışmaya başlamıştır. Bu kapsamda, 6G haberleşmesi

üzerine oluşturduğu yenilikçi sistem ve metodun patentlenme sürecini başlatmış, yapay zekâ temelli ağ orkestrasyon platformu etrafındaki yeniliklerin patentlenmeleri için de çalışmalarına hız vermiştir.

OdineLabs, alanında dünya çapında tanınan bir isim olan Bülent Kaytaç ve onun güçlü ekibi tarafından yönetilecektir. Bülent Kaytaç, yapay zekâ, otonom sistemler ve telekom ağlarının yeni nesil yönetimi konularında küresel ölçekte birçok başarılı projeye imza atmış bir lider olarak, Odine'in Ar-Ge kapasitesini ileri taşıyacak vizyoner yaklaşımlarıyla dikkat çekmektedir. Bu kapsamda, doğru insan kaynağının bulunması ve doğru Ar-Ge ekibinin kurulması konularında 2024 yılında önemli yol alınmış, doğru Ar-Ge süreçlerinin oluşturulması ve uygulamaya alınması için çalışılmıştır. Tüm bu çalışmalar sonucunda OdineLabs bünyesinde geliştirilecek teknolojiler, Odine'in küresel pazardaki konumunu güçlendirmenin yanı sıra, Türkiye'nin teknoloji ekosistemine de doğrudan katkı sağlayacaktır.

Odine, Ar-Ge yatırımlarını yalnızca şirketinin büyümesine hizmet eden bir unsur olarak görmemekte; aynı zamanda ülke ekonomisine ve küresel telekom sektörünün gelişimine doğrudan değer katan bir yapı olarak ele almaktadır. Bu kapsamda, teknoloji dünyasındaki en yeni gelişmeleri yakından takip ederek ve yenilikçi çözümler üreterek, Odine'i dünya çapında güçlü bir teknoloji markasına dönüştürme yolunda kararlılıkla ilerlemektedir.

31 Aralık 2024 tarihi itibarıyla Şirket'in devam eden Ar-Ge yatırımları 132.747.486,61 TL değerindedir. Şirket, söz konusu Ar-Ge yatırımları için büyük ölçüde kendi kaynaklarını kullanmıştır.

Proje Türü	Proje Adı	Finansman Şekli	Tamamlanma Durumu	Proje Başlangıç Tarihi
Teknopark	Toptan Ses Trafisinde Merkezi Güvenlik Duvarı Yönetim Sistemi (VOICEFIREWALL)	Özkaynak	Devam Ediyor	1.07.2023
Teknopark	Otonom Şebeke Servis Orkestrasyonu (ANODE)	Özkaynak - UDHAM Desteği	Devam Ediyor	6.01.2023
Teknopark	Hızlı Arama Tespiti ve Ücretlendirme (FlashCall)	Özkaynak	Devam Ediyor	1.02.2024
Teknopark	OTOMBUS Altyapı Otomatikleştirme Modülü (OTOMBUS 2)	Özkaynak	Devam Ediyor	9.05.2024
Uluslararası	6G Self Organising and Managing Open Radio Access Network(Celtic-Next 6G Smart)	Özkaynak - TÜBİTAK Desteği	Devam Ediyor	01.11.2024

SÜRDÜRÜLEBİLİRLİK YAKLAŞIMI

Odine, teknoloji ve sürdürülebilirliği bir araya getirerek, şirketlerin daha verimli ve çevre dostu bir şekilde faaliyet göstermelerine yardımcı olmaktadır.



Sürdürülebilirlik bilinciyle yürütülen faaliyetler

Odine ofislerinde sürdürülebilirlik bilinciyle hareket edilmekte, geri dönüşüm uygulamaları desteklenmektedir.

Odine, teknolojinin dünya üzerindeki toplumsal, çevresel sosyal etkisini bilmekte ve sürdürülebilir bir gelecek için çözümler geliştirmektedir. Yazılım sektöründe faaliyet gösteren bir şirket olarak, kaynak verimliliğini artıracak, şirketlerin karbon ayak izini azaltacak ve dijital dönüşüm süreçlerini kolaylaştıracak yenilikçi çözümler sunmaktadır. Odine, teknoloji ve sürdürülebilirliği bir araya getirerek, şirketlerin daha verimli ve çevre dostu bir şekilde faaliyet göstermelerine yardımcı olmaktadır.

Gerİ Dönüşüm ve Kaynak Verimliliği

Odine ofislerinde sürdürülebilirlik bilinciyle hareket edilmekte, geri dönüşüm uygulamaları desteklenmektedir. Şirket, kâğıt, plastik ve elektronik atıkları ayrıştırmakta ve geri dönüşüm çalışmaları ile doğaya olan etkisini en aza indirmektedir.

Şirket, müşterilerine sunduğu yazılım çözümleri ile verimliliği artırmakta, iş süreçlerini optimize ederek gereksiz kaynak tüketiminin önüne geçmektedir. Bulut tabanlı teknolojiler sayesinde enerji verimliliğini desteklenmekte, firmaların fiziksel altyapı ihtiyacını azaltarak karbon salınımını minimize etmelerine yardımcı olunmaktadır.

Odine için sürdürülebilirlik sadece bir tercih değil, dijital dönüşümün doğayla uyumlu ilerlemesini sağlamak adına bir sorumluluk olarak belirlenmiştir. Bu kapsamda Şirket, dijital geleceği şekillendirirken çevreye olan etkisini de minimize etmeye devam edecektir.

ÇEVRE

Odine, çevreye duyarlı teknolojilerle sürdürülebilir bir gelecek inşa etmektedir.



Odine, çevresel sürdürülebilirlik ve doğaya duyarlı iş süreçlerini, iş modelinin temel unsurlarından biri olarak benimsemektedir. Şirket'in Çevresel Etki Değerlendirmesi Yönetmeliği kapsamında çevresel etki değerlendirmesine tabi bir projesi ve/veya faaliyeti bulunmadığından Şirket'in faaliyetlerine ilişkin herhangi bir ÇED Raporu hazırlanmamıştır. Odine, iş süreçlerinde geri dönüşüme önem vermekte ve bu kapsamda şirketin hurda durumundaki ekipmanları, yetkili firmalar aracılığıyla geri dönüşüme kazandırılmaktadır.

İNSAN KAYNAKLARI

Odine, çalışan memnuniyetini ve gelişimini önceliklendiren bir insan kaynakları yönetimiyle sürdürülebilir bir başarı hedeflemektedir.

Çalışanlarıyla büyüyen bir gelecek

Odine, yenilikçi yaklaşımlar ve kapsayıcı bir çalışma ortamıyla yetenekleri cezbetmekte ve geleceğin liderlerini yetiştirmektedir.

Odine'in İnsan Kaynakları Yönetimi

Odine'in İnsan Kaynakları Yönetimi, çalışanların ihtiyaçlarını, şirketin değerlerini, stratejik hedeflerini ve sektörel gereklilikleri dikkate alarak uygulanmaktadır. Bu kapsamda, 2024 yılında Şirket'in kurumsal değerleri oluşturulmuş, yönetsel ve davranışsal yetkinlikler yeniden düzenlenmiştir. Şirketin misyon ve vizyonunu daha güçlü bir şekilde vurgulamak ve kurumsal kültürü yaygınlaştırmak amacıyla yönetim ekibinden oluşan bir komite kurulmuştur. Bu komitenin çalışmaları ve düzenlemelerinin 2025 yılı boyunca da devam etmesi planlanmaktadır.

Performans değerlendirme sistemi 2024 yılında yeniden yapılandırılmış, terfi ve atama süreçleri baştan tasarlanmıştır. Ayrıca kariyer komitesi oluşturma çalışmalarına başlanmıştır. 2025 yılı stratejik aksiyon planları çerçevesinde; yetenek yönetimi, stajyer gelişim programları, ücret ve kademe yönetimi politikalarının oluşturulması, iş ailelerinin belirlenmesi ve departman bazlı yetkinlik seviyelerinin tanımlanması gibi adımlar yer almaktadır.

Çalışan Memnuniyeti ve Sürdürülebilirlik

Çalışan memnuniyetini artırmak amacıyla düzenli olarak yapılan anketlerin sonuçları titizlikle değerlendirilmekte ve bu doğrultuda geliştirici aksiyonlar alınmaktadır. İnsan Kaynakları Bölümü, teknoloji ve dijitalleşme trendlerini yakından takip ederek çalışan refahını desteklemeyi amaçlamaktadır. Bu doğrultuda, yürürlükteki yasalara ve düzenlemelere uygun, şeffaf ve adil bir insan kaynakları yönetimi uygulanmaktadır.

2024 yılında hayata geçirilen sürdürülebilir insan kaynakları projeleri arasında şu çalışmalar öne çıkmıştır:

- Çalışanların iş-yaşam dengesini desteklemek için köprü tatilleri düzenlenmesi.
- Çalışan motivasyonunu artırmak amacıyla çeşitli etkinliklerin düzenlenmesi.
- Hibrit çalışma modelinin uygulanması ve ofis ergonomisi dikkate alınarak farklı lokasyonlardan çalışma imkânlarının sunulması.



140

Toplam Çalışan Sayısı

%80

Bağımsız Ölçümlenen Çalışan
Memnuniyeti Skoru

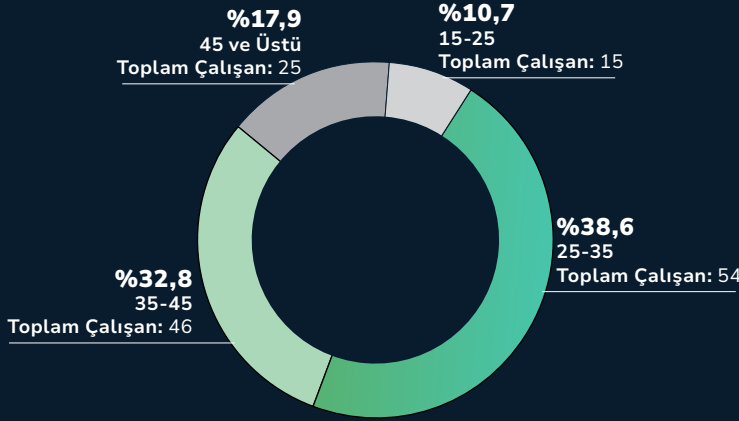
%17

Çalışan Devir Oranı

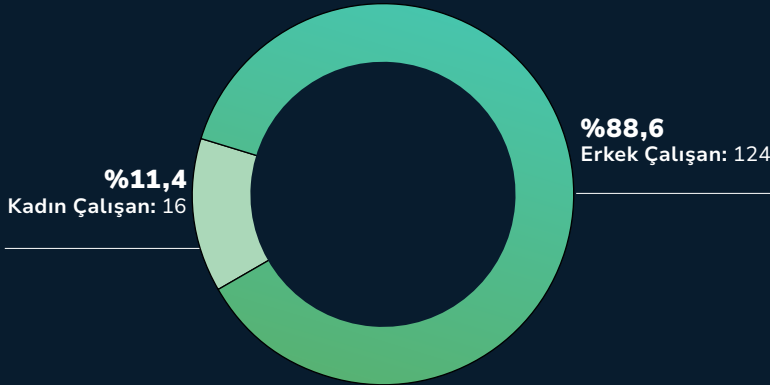
İNSAN KAYNAKLARI

Çeşitlilik ve eşitlik alanında net ve ölçülebilir hedefler belirlemek, Odine'in öncelikleri arasında yer almaktadır.

Çalışanların Yaş Aralığına Göre Dağılımı



Çalışanların Cinsiyete Göre Dağılımı

**Fırsat Eşitliği ve Adil Süreçler**

Odine, fırsat eşitliğini desteklemek ve çalışanlarına daha adil bir işe alım ve terfi süreci sunmak amacıyla, işe alım süreçlerinde teknik ve yetkinlik bazlı mülakatların yanı sıra DISC değerlendirme testlerini uygulamaktadır. Ayrıca, kapsamlı bir referans araştırması yaparak süreçlerin şeffaflığını ve doğruluğunu sağlamaktadır.

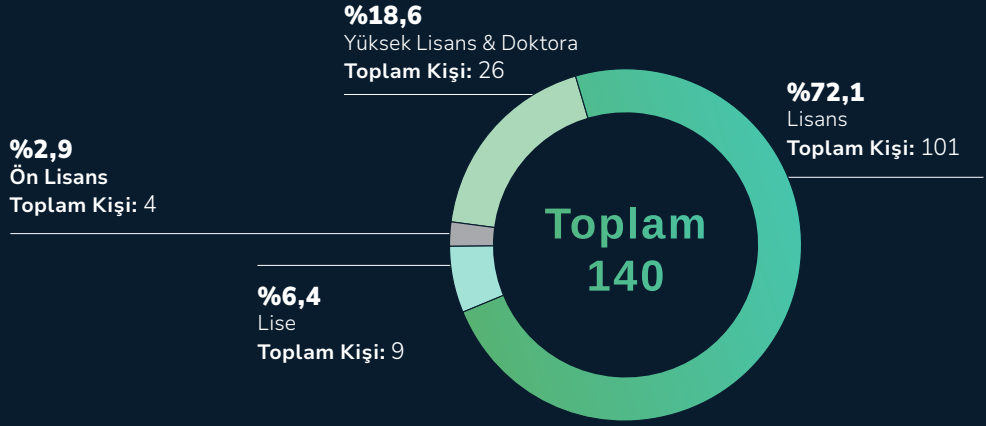
2024 yılı sonunda çalışmalarına başlanan Kariyer Komitesi, kariyer ve terfi süreçlerini daha sistematik bir yapıya kavuşturmayı hedeflemektedir. Bu komite sayesinde yapılandırılmış bir terfi sisteminin hayata geçirilmesi planlanmaktadır. Yönetici seviyesinde uygulanan Değerlendirme Merkezi çalışmaları ile liderlerin gelişim ihtiyaçları belirlenerek, bu doğrultuda eğitim planlamaları yapılmaktadır. Bu uygulamanın, şirket içinde potansiyel gösteren ve gelecekte liderlik pozisyonlarını hedefleyen çalışanlar için de yaygınlaştırılması hedeflenmektedir.

Çeşitlilik, Eşitlik ve Geri Bildirim Kültürü

Odine, işe alım ve rol bazlı görüşmelerde dil, din ve ırk ayrımı yapmaksızın tüm adaylara eşit çalışma olanakları sunarak çeşitliliği desteklemektedir. Ayrıca, eşit ücret politikası oluşturmak amacıyla sektör trendleri ve yerel ile global ücret araştırma anketleri yakından takip edilmektedir.

Ekip çalışmasının sinerjisinden faydalanmak adına çalışanlar ortak komitelerde görevlendirilmekte ve başarılar, ortak hedefler doğrultusunda gerçekleştirilmektedir.

Çalışanların Eğitim Durumuna Göre Dağılımı



Şirket kültürünün bir parçası olarak geri bildirim önemi vurgulanmakta ve çalışanlara kendilerini ifade etme fırsatı sunulmaktadır. Çeşitlilik ve eşitlik alanında net ve ölçülebilir hedefler belirlemek, Odine'in öncelikleri arasında yer almaktadır.

2025 yılı itibarıyla, bu süreçleri daha da geliştirmek amacıyla koçluk ve mentorluk programlarının hayata geçirilmesi planlanmaktadır. Ayrıca, sürdürülebilirlik hedefleri doğrultusunda sosyal sorumluluk projelerinde aktif bir rol alınması hedeflenerek, Şirket'in topluma katkısını artırması amaçlanmaktadır.

Etik ve Uyum Eğitimleri

Şirket, çalışanlarına, online eğitim platformu Udemy üzerinden sınırsız eğitim imkânı sunmaktadır. Bunun dışında teknik rollerde çalışan mühendislik ekiplerine ihtiyaç dahilinde teknik eğitimler de verilmektedir. Odine, 2024 yılında şu eğitimleri gerçekleştirmiştir:

- 20 Şubat 2024: Halka Arz ve Farkındalık Eğitimi
- 22 Kasım 2024: Kurumsal Yönetim İlkeleri Eğitimi

İç İletişim Faaliyetleri

Düzenli olarak gerçekleştirilen çalışan memnuniyet anketlerinin sonuçları, yönetim ekibinden oluşan komitelerde detaylı bir şekilde değerlendirilmekte ve bu doğrultuda aksiyon planları oluşturulmaktadır.

Hem teknik hem de idari iş süreçlerinde, farklı birimlerden ekip üyeleri arasında iş birliğini teşvik etmek amacıyla çapraz fonksiyonel görev paylaşımları yapılmaktadır. Bu yaklaşım, yıl sonu değerlendirme toplantıları ve şirketin stratejik

hedeflerinin belirlenmesi gibi kritik süreçlerde çeşitli fikirlerin etkin şekilde değerlendirilmesine olanak tanımakta ve bu fikirlerden değerli çıktılar elde edilmesini sağlamaktadır.

Odine Ücretlendirme Modeli

Odine, ücretlendirme modelini oluştururken sektör trendlerini, yerel ve global teknoloji şirketlerindeki ücret araştırma anketlerini yakından takip etmektedir. Benzer rollerde çalışan kişilere yönelik piyasa analizleri yapılarak rekabetçi ve adil bir ücretlendirme sistemi uygulanmaktadır.

2025 yılı için rol bazlı iş ailesi oluşumlarının hayata geçirilmesi planlanmaktadır. Bu adım, ücretlendirme ve kariyer gelişimi süreçlerini daha yapılandırılmış bir hale getirmeyi hedeflemektedir.

Yan Haklar ve Esneklik

Odine, çalışanlarına esnek yan haklar sunarak bireysel tercihlere uygun bir sistem geliştirmiştir. Bu kapsamda:

- Özel sağlık sigortası,
- Yemek kartı ödeneği,
- Uzaktan çalışma desteği,
- Çalışanların kendi ihtiyaçlarına göre esnek bir şekilde yönetebileceği belirli bir bütçe, sağlanmaktadır.

Bu yan haklar, her yıl enflasyon oranları ve piyasa koşullarına bağlı olarak güncellenmekte ve bütçeler, yapılan piyasa araştırma analizlerine göre yeniden düzenlenmektedir.

senCard Platformu ile Sağlık Desteği

Acıbadem Sigorta'nın bir uygulaması olan senCard platformu, çalışanların ihtiyaçları doğrultusunda hastaneye gitmeden, yalnızca birkaç dakikada

herhangi bir doktorla iletişime geçme imkanı sunmaktadır. Bu platform, tüm teknolojik cihazlarla uyumlu olup, diyetisyen, psikiyatri, acil tıp gibi sağlık hizmetlerine kolaylıkla erişim sağlanabilmektedir.

Çalışan Memnuniyeti ve İş Yaşam Dengesi

Odine, çalışanlarının mutluluğunu ön planda tutarak düzenli olarak çeşitli kutlamalar ve etkinlikler düzenlemektedir. Çalışanların doğum günleri, şirketin e-posta adresi üzerinden kutlanırken; çeyrek bazında şirket sosyal etkinlikleri, iftar yemekleri gibi özel gün kutlamaları da yapılmaktadır.

İş yaşam dengesini desteklemek amacıyla, yıllık resmi tatillere ek olarak köprü izinleri sunulmaktadır. Ayrıca, çalışan deneyimi düzenli olarak ölçülmekte ve bu doğrultuda geliştirme aksiyonları alınmaktadır.

Esnek Çalışma Modelleri

Odine, esnek çalışma anlayışını benimseyerek hibrit çalışma modeli uygulamaktadır. Çalışanlar, ofis tercihlerini kendilerine göre yönetebilecekleri esneklikle çalışma imkânına sahiptir.

Gelecek Hedefleri

Odine İnsan Kaynakları'nın gelecekteki hedefleri arasında, "Great Place to Work" ve "Happy Place to Work" olmak yer almaktadır. Bu hedeflerin yanı sıra, esnek yan hak politikasının avantajlarını genişletmek ve çalışanlara tercihlerine bağlı olarak kurumsal anlaşmalar kapsamında eğitim indirim oranları sunmak da planlar arasında bulunmaktadır.

İŞ SAĞLIĞI VE GÜVENLİĞİ

Odine, güvenli ve sağlıklı bir çalışma ortamı sağlayarak çalışanlarına değer katmaktadır.

Odine'de güvenlik öncelikli

Odine, proaktif risk yönetimi ve kapsamlı eğitimlerle iş sağlığı ve güvenliğini en üst düzeyde tutmaktadır.

Odine İş Sağlığı ve Güvenliği Politikası, iş kazası ve meslek hastalıklarının önlenmesi, yangın ve diğer acil durumları da kapsayacak şekilde "Sağlıklı ve Güvenli Yaşam Kültürü"nü sürdürülebilir gelişimini sağlamak ve güvence altına almak için hazırlanmıştır, ulusal mevzuat gereklilikleri temel olmak üzere küresel uygulamalar da dikkate alınmıştır.

Odine İş Sağlığı ve Güvenliği Hizmeti ve Organizasyonu

Odine İş Sağlığı ve Güvenliği Hizmeti, kapsamlı bir organizasyon yapısı üzerinde şekillenmektedir. Bu yapıda hayata geçirilen hizmetler şunlardır:

İş Sağlığı ve Güvenliği Hizmeti

İş yerinde İSG tedbirlerinin belirlenmesi ve uygulanmasının izlenmesi, iş kazası ve meslek hastalıklarının önlenmesi, çalışanların ilk yardım ve acil tedavi ile koruyucu sağlık ve güvenlik hizmetlerinin yürütülmesi için dışardan İş Güvenliği ile İş yeri Hekimliği Hizmeti alınmaktadır. Hizmeti sunan personel, ilgili kanun ve yönetmeliklerde belirtilen sürelerde ve çalışanlara duyurulan zamanlarda görev yapmaktadır.

İşveren/İK, çalışan sayısı değişikliklerini aylık olarak İş güvenliği uzmanı ve İş yeri hekimine bildirmekte; işe giriş eğitimleri ve muayenelerinin tamamlanmaları sağlanmaktadır.

İş Güvenliği Uzmanı (İGU) ve İş yeri Hekimi (İYH) her yılın başında, geçen yıla ait ve mevzuatın öngördüğü formatta değerlendirme raporunu ve o yıl içerisinde yapılacak iş sağlığı ve güvenliği faaliyetleriyle ilgili çalışma planını oluşturmaktadır. Hazırlanan raporlar İşveren/İşveren vekiline onaylatılmaktadır. Her yılın sonunda yapılan İSG Faaliyetleri İş yerine raporlanmaktadır.

Risk Değerlendirme

İş yerinin bulunduğu mekânda yürütülen faaliyetlerden, iş ve işlemlerden, kullanılan ekipmanlardan, kullanılan maddelerden kaynaklanabilecek her türlü iş kazası ve meslek hastalığı olasılığı tespit edilerek değerlendirilmekte ve önem sırasına göre sıralanmaktadır.

Tehlike ve risklerin tespit edilip değerlendirilmesinde İGU ve İYH başta olmak üzere konu ile ilgili çalışanlar ve çalışan temsilcileri ile gerektiğinde iş yeri dışından danışmanlar ve Kurul üyeleri iş birliği içerisinde çalışmaktadır.

Risk değerlendirme ve sıralama yapılırken; tespit edilen tehlikenin zarar verme derecesi (sonuç), güvensiz hareket ve güvensiz şartların yarattığı olasılık seviyeleri ile söz konusu faaliyetin sıklık derecesi göz önüne alınmaktadır.

Düzenlenen risk değerlendirme raporu İSG Kurulu tarafından incelenmekte ve onaylanarak işverene sunulmaktadır. Tespitler risk seviyesine göre sıralanmakta ve düzeltici faaliyetler planlanmaktadır.



Risk değerlendirme raporu 6 yılda bir yenilenmektedir. Ancak yeni tespitler ve tespit edilen tehlike ve risklerin giderilmesi için yapılan düzeltici/önleyici faaliyetler sayesinde değerlendirmeler sürekli güncel tutulmaktadır.

Acil Durum Eylem Planı

Acil Durum Eylem Planı yangın ve deprem başta olmak üzere risk değerlendirme raporu ile tespit edilen uygunsuzluklar ve bunlara bağlı olası medikal acil durumları kapsamaktadır.

Değerlendirmeler yapılırken, çalışanların fiziksel ve sağlık durumları, iş yerinin bulunduğu bina katı, binanın yangınla mücadele altyapısı ve etkinliği dikkate alınmaktadır. Yerleşim değişiklikleri, yeni oda oluşturma projeleri vb. durumlarda acil durum değerlendirmesi göz önünde bulundurulmaktadır.

Yangın ve diğer acil durumlarla ilgili olarak yangına müdahale edecekler, tahliye görevlileri, kurtarma görevlileri ve ilkyardımcılar belirlenmekte ve mücadele için gerekli malzemeler sağlanmaktadır.

Ekip elemanlarının eğitimleri ve tahliye tatbikatları mevzuatın ön gördüğü şekilde sağlanmaktadır.

Tüm çalışanlara, acil durum eylem planı, kaçış kapıları, yönlendirmeler, toplanma noktaları anlatılmaktadır. Tüm çalışanlar tahliye tatbikatlarına katılmakla ve olası bir acil durumda ekiplerin direktifleri doğrultusunda hareket etmekle yükümlüdür.

Acil Durum Eylem Planı çerçevesinde bina kaçış yollarının her zaman engelsiz, aydınlık, acil çıkışlarının her zaman görünür ve kolayca açılabilir, kilitsiz, algılama ve alarm sistemleri ile söndürme sistemlerinin her zaman aktif ve bakımlı olmalarını sağlamak üzere periyodik kontroller yapılır veya yaptırılmaktadır, kayıtları tutulmaktadır.

Acil Durum Ekipleri ilgili kanun ve yönetmeliklere istinaden oluşturulmakta ve iş yerindeki panolara asılarak ilan edilmektedir. Ekiplerde görevli çalışanlar, acil durumlarda, ilgili konuda kendilerine sağlanan eğitimlerde öğrendiklerini uygulamakla yükümlüdürler.

Acil durum planı 6 yılda bir yenilenmektedir. Acil durum ekiplerinde olan üyelerin (Yangın, Arama Kurtarma, Tahliye ve ilkyardım ekipleri) sürekli güncel tutulması ve yeterli sayıda olması sağlanmaktadır.

İş Kazası Bildirimi

Herhangi bir yaralanmayla sonuçlanmamış (ramak kala kazalar) olsa da tüm kazaların kaydı tutulmaktadır. Tüm kazaların kök neden analizleri yapılmakta, tekrarın yaşanmaması için uygun önlemler alınmaktadır.

Çalışanlar, kaza/ramak kala kazaya uğradıklarında veya olaya şahit olduklarında derhal İnsan Kaynaklarına bildirmekle yükümlüdür.

Çalışan kazaya uğradığında kaza sonrasında iş güvenliği uzmanı tarafından iş kazası raporu tutulmaktadır.

Periyodik Kontroller, Bakımlar ve Uygulamalar

İlgili kanun ve yönetmeliklere istinaden yapılması gereken periyodik kontrol, ölçüm ve uygulamalar düzenli olarak gerçekleştirilmektedir. Yeni teknolojilerin uygulanması, seçilecek iş ekipmanı, çalışma ortamı ve şartlarının değişimi gibi sebeplerden kişisel maruziyetlerde farklılık oluştuğunda iş yeri hekimi veya iş güvenliği uzmanının gerekli görmesi halinde tekrarı yapılmaktadır. Uygunsuzluk halinde gerekli düzeltici/önleyici faaliyetler düzenlenerek uygunsuzluklar giderilmektedir. Tüm raporlar arşivlenerek saklanmaktadır.

İş yerinin olduğu bina içinde bulunan jeneratör, asansör, paratoner sistemi, acil durum aydınlatmaları, yangın söndürme (sprinkler sistem) ve haber verme cihazları ile ısıtma ve havalandırma sistemleri, Elektrik iç tesis ve Topraklama, Yangın söndürücüler, periyodik Kontrolleri Yılda en az 1 kez Bina yönetimi tarafından yapılmakta olup, bu kontrollerin yapıldığında dair rapor İSG Birimi ile paylaşılmalıdır.

Binada yapılacak dış cephe çalışmaları, tadilat-bakım onarım işlerinde çalışmaya başlamadan önce İSG tarafından istenilen belgeler iletilmelidir. İSG tarafından onay alınmadan çalışmaya başlatılmamalıdır.

BAĞLI ORTAKLIKLAR

Ticaret Ünvanı	Şirketin Faaliyet Konusu	Ödenmiş/Çıkarılmış Sermayesi	Şirket'in Sermayedeki Payı	Para Birimi	Şirket'in Sermayedeki Payı (%)	Şirket ile Olan İlişkinin Niteliği
Odine Engineering Services CZH s.r.o.	Mühendislik faaliyetleri	250.000	187.500	CZK	75	Bağlı Ortaklık
Odine Solutions FZ LLC	Telekomünikasyon ve ağ çözümleri	100.000	100.000	AED	100	Bağlı Ortaklık



DİĞER KONULAR

POLİTİKALAR

Odine, şeffaf ve sorumlu yönetim anlayışı doğrultusunda ücretlendirme, kâr dağıtımı, sürdürülebilirlik, bağış ve yardım, bilgi güvenliği, tazminat ve bilgilendirme gibi alanlarda çeşitli politikalar uygulamaktadır. Şirket'in benimsediği temel politikalar şunlardır:

Odine Kâr Payı Dağıtım Politikası'na aşağıdaki linkten ulaşılabilir.
<https://odine.com/wp-content/uploads/Kar-Payi-Dagitim-Politikasi.pdf>

Odine Bağış ve Yardım Politikası'na aşağıdaki linkten ulaşılabilir.
<https://odine.com/wp-content/uploads/Bagis-ve-Yardim-Politikasi.pdf>

Odine Ücretlendirme Politikası'na aşağıdaki linkten ulaşılabilir.
<https://odine.com/wp-content/uploads/Ucretlendirme-Politikasi.pdf>

Odine Bilgilendirme Politikası'na aşağıdaki linkten ulaşılabilir.
https://odine.com/wp-content/uploads/Bilgilendirme-Politikasi_.pdf

Odine Tazminat Politikası'na aşağıdaki linkten ulaşılabilir.
https://odine.com/wp-content/uploads/Tazminat-Politikasi_.pdf

Odine Bilgi Güvenliği Politikası'na aşağıdaki linkten ulaşılabilir.
https://odine.com/wp-content/uploads/Bilgi-Guvenligi-Politikasi_.pdf

Odine Sürdürülebilirlik Politikası'na aşağıdaki linkten ulaşılabilir.
https://odine.com/wp-content/uploads/Surdurulebilirlik-Politikasi_.pdf

Odine Etik İlkeler Politikası'na aşağıdaki linkten ulaşılabilir.
https://odine.com/wp-content/uploads/Etik-Ilkeler-Politikasi_.pdf

YÖNETİM KURULU ÜYELERİ VE ÜST DÜZEY YÖNETİCİLERE SAĞLANAN MALİ HAKLAR

Şirketimiz Odine Solutions Teknoloji Ticaret ve Sanayi A.Ş. ("Şirket") "Ücretlendirme Politikası"; Türk Ticaret Kanunu hükümleri, sermaye piyasası mevzuatı, vergi mevzuatı ve ilgili diğer yasal mevzuat ile Şirket esas sözleşme hükümleri uyarınca Kurumsal Yönetim Komitesi'nin önerisi ve Yönetim Kurulu'nun kararı doğrultusunda belirlenir ve genel kurulda pay sahiplerine ayrı bir gündem maddesi ile bilgi verilir.

Yönetim Kurulu 2024 yıl içerisinde toplamda 24 kez toplanmış olup ortalama %80 katılım oranıyla çalışmalarını sürdürmüştür.

Şirket Yönetim Kurulu üyeleri ve idari sorumluluğu bulunan yöneticilerin ücretlendirilmesinde, Şirket'in faaliyet gösterdiği sektör, makroekonomik veriler, piyasada

geçerli olan ücret seviyeleri, şirketin büyüklüğü ve uzun vadeli hedefleri dikkate alınır.

I) Yönetim Kurulu Üyeleri

Şirketimiz Yönetim Kurulu üyelerine her yıl Genel Kurul tarafından belirlenen tutarda Yönetim Kurulu üyelik ücreti ödenmektedir.

Yönetim Kurulu üyelerine her yıl genel kurul tarafından belirlenen tutarda ücret ödenecektir. Yönetim Kurulu üye ücret seviyeleri belirlenirken, Yönetim Kurulu üyesinin karar verme sürecinde aldığı sorumluluk, sahip olması gereken bilgi, beceri, yetkinlik gibi unsurlar dikkate alınacak ve ayrıca sektörde yer alan benzer şirketlerin yönetim kurulu üye ücret seviyeleri ile karşılaştırmalar yapılacaktır.

Bağımsız Yönetim Kurulu üyelerinin ücretlendirilmesinde, ücretin üyelerin bağımsızlığını koruyacak düzeyde olmasına özen gösterilmekte olup, hisse senedi opsiyonları veya Şirket'in performansına dayalı ödeme planları, kâr payı ödemesi yapılmamaktadır. Şirket esas sözleşmesinin ilgili hükmü uyarınca, yönetim kurulu üyelerine borç verilmemekte ve kredi kullanılmamaktadır.

Yönetim Kurulu üyelerinin Şirket'e sağladığı katkılar dolayısıyla katlandığı giderler (ulaşım, cep telefonu ve hattı tahsisi, araç tahsisi, sigorta vb. giderleri Şirket tarafından karşılanabilir.

DİĞER KONULAR

Şirket'in 31 Aralık 2024 tarihinde sona eren 12 aylık mali dönemde Üst Düzey Yöneticilerine sağladığı faydalar toplamı 54.092.904 TL'dir.

II) İdari Sorumluluğu Bulunan Yöneticiler

Şirketimizin idari sorumluluğu bulunan yöneticilerine, Şirket Genel Müdürü (CEO), Genel Müdür Yardımcıları İnsan Kaynakları Direktörlüğü ve Kurumsal Yönetim Komitesi'nin önerileri ile Yönetim Kurulu tarafından onaylanan tutarda ücret ödenir.

Şirketimiz, farklı rollerdeki çalışanların bireysel performanslarının şirket performansına etkisini ödüllendirebilmektedir.

Çalışanların ücretleri; çalıştıkları rolün kademesi çerçevesinde, ücret araştırmaları, piyasa verileri, ekonomik göstergeler, şirket içi ücret dengeleri ve kişinin bireysel performans sonuçları dikkate alınarak, yılda bir kez değerlendirilip gözden geçirilmektedir.

İdari sorumluluğu bulunan yöneticilere yapılan ücret ve yan haklara ilişkin ödemeler belirlenirken; Şirket'in satış faaliyetlerinin boyutu, faaliyet alanının yaygınlığı, yurt dışı faaliyetleri, çalışan sayısı, iştirakleri ve bunların toplamdaki ağırlığı, bulunulan sektörün özellikleri,

rekabet koşulları ve benzer firmaların ücret düzeyinin yanı sıra, Şirket'in faaliyet çeşitliliği ve hacmi çerçevesinde görevin gerektirdiği, bilgi, beceri, yetkinlik deneyim seviyesi, katlanılan maliyet, sorumluluk kapsamı ve problem çözme ölçütleri de dikkate alınmaktadır. Böylece, Şirket içerisinde adil, piyasada rekabetçi bir ücretlendirme yapılması sağlanmaktadır.

Sabit aylık ücret ve takdir edildiğinde performans prim ödemelerine ek olarak; görevleri gereği ihtiyaç duyulan cep telefonu, telefon hattı tahsisi ve araç ve yol ücreti, öğle yemeği, sağlık sigortası, ünvan bazlı prim oranları üzerinden prim, yıllık, evlenme, doğum, ölüm izinleri, özel gün (doğum, ölüm, evlilik) uygulamaları gibi maddi ve maddi olmayan nitelikte menfaatler sağlanabilir.

Ücretin tüm unsurları kişiye özel ve gizli olup, sadece çalışanın kendisi, yöneticileri, Şirket İnsan Kaynakları Direktörlüğü ve Mali İşler Direktörlüğü'nün bilgisi dahilindedir. Çalışanın gizlilik konusuna azami özen göstermesi ve bu bilgileri üçüncü kişilerle ve diğer Şirket çalışanları ile paylaşmaması esastır.

Yukarıda esaslara göre belirlenen ve yıl içinde idari sorumluluğu bulunan yönetici ve Yönetim Kurulu üyelerine ödenen toplam miktarlar, Yönetim Kurulu ve üst düzey yönetici ayrımı belirlenerek Şirket yıllık faaliyet raporu vasıtasıyla kümülatif olarak kamuya açıklanır.

İşbu Ücretlendirme politikasının uygulanması, geliştirilmesi ve takip edilmesinden Yönetim Kurulu sorumludur.

İşbu Ücretlendirme Politikası 22/07/2024 tarih ve 2024/14 sayılı Yönetim Kurulu kararı ile kabul edilmiş ve genel kurul toplantısında ayrı bir gündem maddesi ile pay sahiplerinin bilgisine sunulacak olup, Şirket kurumsal internet sitesi üzerinden kamuya açıklanır. Ücretlendirme Politikası'nda yapılacak değişiklikler, Yönetim Kurulu'nun onayından geçerek, ilgili hesap dönemi genel kurul toplantılarında pay sahipleri bilgilendirilir ve Şirket'in internet sayfasında kamuya açıklanır.

DÖNEM SONU İLE RAPORUN HAZIRLANMASI ARASINDA MEYDANA GELEN DEĞİŞİKLİKLER

06/03/2025 - Şirketimiz, 5 Mart 2025 tarihinde Mobile World Congress Barcelona 2025 (MWC) etkinliği sırasında Rakuten Symphony ile karşılıklı stratejik iş birliği anlaşması imzalamıştır.

05/03/2025 - Şirketimiz Odine Solutions Teknoloji Ticaret ve Sanayi A.Ş ile Turkcell İletişim Hizmetleri firması arasında 5G Çekirdek Şebekenin Otomasyonu için birlikte çalışmak amacıyla iyi niyet anlaşması (MoU) imzalanmıştır.

04/03/2025 - Şirketimiz ile Florida, ABD merkezli, 5G ve ötesi ağ ekipmanları alanında uzmanlaşmış bir telekomünikasyon şirketi olan Airspan Networks arasında Mobile World Congress (MWC) 2025 kapsamında bir Mutabakat Anlaşması (MoU) imzalanmıştır.

03/03/2025 - Şirketimizin yurtdışı pazarlardaki büyüme stratejilerinin desteklenmesi, uluslararası rekabet gücünü artırılması, markamızın sektördeki bilinirliğinin güçlendirilmesi amacıyla başvurduğumuz ve T.C. Ticaret Bakanlığı Uluslararası Hizmet Ticareti Genel Müdürlüğü'nün onayı ile kabul aldığımız E-Turquality süreci kapsamında, ilerleme sürecinin yol haritasını çıkartmak üzere " PwC Yönetim Danışmanlığı A.Ş. " ile 28 Şubat 2025 tarihinde "E-Turquality Stratejik Yol Haritası ve Gelişim Planı" konulu danışmanlık hizmeti sözleşmesi imzalanmıştır.

28/02/2025 - Şirketimizin 26/02/2025 tarihli özel durum açıklamasına istinaden başlanılan OdineLabs Inc.'nin kuruluş işlemleri tamamlanmıştır.

26/02/2025 - Şirketimizin yeni nesil teknolojiler alanında patentler ve inovatif çözümler geliştirerek Amerika ve bölge pazarlarında farklı sektörlerdeki müşterilere katma değerli hizmetler sunma hedefi doğrultusunda, 25.02.2025 tarihli Yönetim Kurulu kararı ile Amerika Birleşik Devletleri'nde %100 hissesi şirketimize ait olan OdineLabs Inc. şirketinin kurulmasına karar verilmiştir.

08/01/2025 - Odine olarak 2025 stratejilerimiz kapsamında, çalışanlarımız ve müşterilerimize daha iyi hizmet verebilmek amacıyla şirketimizin merkez adresi Maslak Mah. Maslak Meydan Sk. Veko Giz Plaza Apt N 3/35 Sarıyer/İstanbul adresinden Huzur Mahallesi Azerbaycan Caddesi Skyland Sitesi B N4b İç Kapı 481 Sarıyer/İstanbul adresine taşınmıştır. Adres değişikliği işlemi 07.01.2025 tarihinde tescil edilmiş olup 07.01.2025 tarih ve 11244 nolu Türkiye Ticaret Sicili Gazetesi'nde ilan edilmiştir.

07/01/2025 - T.C. Ticaret Bakanlığı Uluslararası Hizmet Ticareti Genel Müdürlüğü'nün 06.01.2025 tarih ve E-61547667-525.01- 00104668582 sayılı yazısı ile, şirketimizin " E-Turquality (BİLİŞİMİN YILDIZLARI) Programı" kapsamına alınması uygun görülmüştür.

DİĞER KONULAR

İlişkili Taraf İşlemleri

Finansal tablolarda Şirket'in hissedarları, onların sahibi olduğu şirketler, bunların yöneticileri ve ilişkili oldukları bilinen diğer şirketler, ilişkili taraflar olarak kabul edilmiştir. İşletmenin normal işleyişi esnasında ilişkili taraflarla çeşitli işlemler yapılmıştır.

i. İlişkili taraflarla olan bakiyeler:

31 Aralık 2024	Ticari Alacaklar	Ticari Borçlar
Toprağ Tarım Teknolojileri Sanayi ve Ticaret A.Ş.	317.010	2.880.520
Toprağ Technologies Limited	1.278.315	-
Verscom Danışmanlık Hizmetleri LTD. ŞTİ.	358.704	61.483
Verscom LLC	749.971	2.155.972
Odine Solutions Technologies Services LTD	-	1.226.572
Odine International Holding	898.359	-
Toplam	3.602.359	6.324.547

31 Aralık 2023	Ticari Alacaklar	Ticari Alacaklar	Ticari Olmayan Borçlar
Toprağ Tarım Teknolojileri Sanayi ve Ticaret A.Ş.	1.963.947	-	-
Toprağ Technologies Limited	974.179	-	-
Verscom Danışmanlık Hizmetleri LTD. ŞTİ.	332.346	-	-
Verscom LLC	-	3.092.870	-
Odine Solutions Technologies Services LTD	-	967.227	-
Odine International Holding	8.960.507	-	61.820.220
Toplam	12.230.979	4.060.097	61.820.220

ii. İlişkili taraflarla olan işlemler:

1 Ocak - 31 Aralık 2024	Hizmet Satışları	Hizmet Alışları	Diğer Satışlar	Diğer Alışlar
İlişkili Taraflarla Olan İşlemler				
Verscom LLC	8.703.642	2.165.240	-	-
Verscom Danışmanlık Hizmetleri Ltd. Şti.	56.785	126.237	-	-
Odine Solutions Technologies Services Ltd.	-	738.081	-	-
Toprağ Tarım Teknolojileri Sanayi ve Ticaret A.Ş.	2.372.026	2.671.187	-	-
Odine International Holding UK LLP	-	-	1.008.438	-
Toplam	11.132.453	5.700.745	1.008.438	-

1 Ocak- 31 Aralık 2023	Hizmet Satışları	Hizmet Alışları	Diğer Satışlar	Diğer Alışlar
İlişkili Taraflarla Olan İşlemler				
Verscom LLC	6.291.021	5.873.929	-	-
Verscom Danışmanlık Hizmetleri Ltd. Şti.	326.567	269.573	-	-
Odine Solutions Technologies Services Ltd.	-	2.432.850	-	-
Toprağ Tarım Teknolojileri Sanayi ve Ticaret A.Ş.	1.195.125	-	-	-
Fırat Kerim Ersoy	-	-	1.706.409	-
Odine International Holding	-	-	-	80.413.200
Toplam	7.812.713	8.576.352	1.706.409	80.413.200

2024 YILINDA GERÇEKLEŞEN MEVZUAT DEĞİŞİKLİKLERİ

01.01.2024-31.12.2024 dönemi içerisinde Şirketimizin faaliyetlerini önemli derecede etkileyecek mevzuat değişiklikleri bulunmamaktadır.

ŞİRKET'İN HİZMET ALDIĞI KURUMLARLA ARASINDAKİ ÇIKAR ÇATIŞMALARI VE BU ÇIKAR ÇATIŞMALARINI ÖNLEMELERİ İÇİN ALINAN TEDBİRLER

Şirket'in hizmet aldığı kurumlarla arasında çıkar çatışması bulunmamaktadır.

ŞİRKETİN SERMAYESİNİN KARŞILIKSIZ KALIP KALMADIĞINA VEYA BORCA BATIK OLUP OLMADIĞINA İLİŞKİN TESPİT VE YÖNETİM ORGANI DEĞERLENDİRMELERİ

Şirket pozitif işletme sermayesine sahiptir. Ayrıca Şirket'in toplam özkaynakları, toplam yükümlülüklerinin üzerindedir. Dolayısıyla borca batıklık söz konusu değildir.

ŞİRKETLER TOPLULUĞUNA BAĞLI BİR ŞİRKETSE; HÂKİM ŞİRKETLE, HÂKİM ŞİRKETE BAĞLI BİR ŞİRKETLE, HÂKİM ŞİRKETİN YÖNLENDİRMESİYLE ONUN YA DA ONA BAĞLI BİR ŞİRKETİN YARARINA YAPTIĞI HUKUKİ İŞLEMLER VE GEÇMİŞ FAALİYET YILINDA HÂKİM ŞİRKETİN YA DA ONA BAĞLI BİR ŞİRKETİN YARARINA ALINAN VEYA ALINMASINDAN KAÇINILAN TÜM DİĞER ÖNLEMLER

Bulunmamaktadır.

ŞİRKETİN İKTİSAP ETTİĞİ KENDİ PAYLARINA İLİŞKİN BİLGİLER

Bulunmamaktadır.

ŞİRKET ALEYHİNE AÇILAN VE ŞİRKETİN MALİ DURUMUNU VE FAALİYETLERİNİ ETKİLEYEBİLECEK NİTELİKTEKİ DAVALAR VE OLASI SONUÇLARI HAKKINDA BİLGİLER

Bulunmamaktadır.

MEVZUAT HÜKÜMLERİNE AYKIRI UYGULAMALAR NEDENİYLE ŞİRKET VE YÖNETİM ORGANI ÜYELERİ HAKKINDA UYGULANAN İDARİ VEYA ADLİ YAPTIRIMLARA İLİŞKİN AÇIKLAMALAR DERECELENDİRME NOTLARI

Bulunmamaktadır.

DERECELENDİRME NOTLARI

Bulunmamaktadır.

DİĞER KONULAR

ESAS SÖZLEŞME'DE YAPILAN DEĞİŞİKLİKLER

Sermaye Piyasası Kurulu'nun İzahname onayı çerçevesinde, halka arz sonucu nakit olarak artırılan 22.100.000 TL nominal değerli payların halka arzının, İzahname setinde belirtilen koşullar çerçevesinde tamamlanmasına bağlı olarak, Şirketimiz Esas Sözleşme'nin "Sermaye" başlıklı 6'ncı maddesi tadiline, Sermaye Piyasası Kurulu'nun 26.06.2024 tarih ve E-29833736-105.01.01.01-55861 sayılı yazıları ile uygun görüş verilmiştir.

2024 YILINDA YAPILAN ÖZEL DENETİME VE KAMU DENETİMİNE İLİŞKİN BİLGİLER

Şirket'in yıllık ve 6 aylık konsolide mali tabloları BDO Denet Bağımsız Denetim ve Danışmanlık A.Ş. tarafından denetlenmektedir.

BAĞIŞ VE YARDIMLAR

Bulunmamaktadır.

SATIŞLAR, KÂRLILIK, VB. KONULARDA İLERİYE DÖNÜK RİSKLER

Şirket müşteri dağılımında yoğunlaşma riski ile karşılaşabilir. Önemli müşterilerin veya satış kanallarının kaybedilmesi halinde Şirket'in faaliyetleri ve finansal durumu olumsuz etkilenebilir. Şirket'in en büyük 5 müşterisinin toplam ciroya katkısı; 2024 yılı için %85,93; 2023 yılı için %86,88'dir.

YÖNETİM KURULU ÜYELERİNİN YETKİ SINIRLARI

Yönetim Kurulu Başkanı ve Üyeleri, Türk Ticaret Kanunu'nun ilgili maddeleri ve Şirket Esas Sözleşmesi'nin 8. maddesinde belirtilen yetkilere haizdir.

1 Ocak 2024 – 31 Aralık 2024 döneminde Yönetim Kurulu 24 kez toplanmıştır. Şirket Yönetim Kurulu toplantılarında toplantı ve karar nisapları sağlanmıştır.

GENEL KURUL TOPLANTILARI

Genel Kurul toplantıları ile ilgili hususlar Esas Sözleşme'nin "Genel Kurul" başlıklı 10'uncu maddesi ile düzenlenmiştir.

Dönem içerisinde olağanüstü genel kurul toplantısı bulunmamaktadır.

Odine'in ilgili dönem içerisinde yerine getirmediği bir genel kurul kararı bulunmamaktadır. Odine 2024 hesap döneminde hasılatını bir önceki yılın aynı dönemine göre arttırarak hedefine ulaşmıştır. Hesap dönemindeki finansal performans bu raporda detaylı olarak verilmektedir.

Şirket genel kurulunca verilen izin çerçevesinde yönetim organı üyelerinin şirketle kendisi veya başkası adına yaptığı işlemler ile rekabet yasağı kapsamındaki faaliyetleri bulunmamaktadır.

KÂR PAYI HAKKI

Şirket'in kâr dağıtım esasları Şirket Esas Sözleşmesi'nin "Kârın Tespiti ve Dağıtım" başlıklı 13'üncü maddesi ile düzenlenmiş olup, Şirket'in kâr dağıtım politikası da, kurumsal uyum için mevzuatta öngörüldüğü üzere, 14 Ağustos 2024 tarihli 2023 hesap dönemi Olağan Genel Kurul Toplantısında görüşülerek karara bağlanmıştır. Mevcut ekonomik konjonktür, Şirket'in uzun vadeli stratejileri, nakit akışı, finansman ve yatırım politikaları ile ortakların ve Şirket'in uzun vadeli menfaatleri dikkate alınarak, mali bünyenin güçlendirilmesi amacıyla 2023 hesap dönemine ait dağıtılabilir kar, dağıtılmamıştır. 2024 kararın dağıtımına ilişkin Yönetim Kurulu tarafından Genel Kurul'a sunulmak üzere henüz bir öneride bulunulmamıştır.

Payların devri:

Esas Sözleşme'nin "Pay Devri" başlıklı 7. maddesine göre;

- Şirket paylarının tamamı nama yazılıdır. Şirket sermayesini temsil eden A Grubu Paylar imtiyazlıdır. Herhangi bir imtiyazı bulunmayan B Grubu Paylar'ın devri, TTK'nın ilgili maddeleri ile sermaye piyasası mevzuatı ve işbu Esas Sözleşme hükümlerinin saklı tutulması kaydı ile serbesttir.
- Şirket sermayesini temsil eden imtiyazlı A Grubu nama yazılı payların devri ise; Yönetim Kurulu'nun onayına bağlıdır. Şirket'in amacına ulaşabilmesi için A Grubu ortakların, Şirket'in işletme konusunda deneyimli ve bilgili kişilerden oluşması gereklidir. Ortaklardan birisinin, paylarını, bu nitelikleri taşımayan üçüncü kişilere devretmek istemesi, ortak çevresinin değişmesine neden olacak önemli bir sebeptir. Bu önemli sebebin gerçekleşmesi halinde, Şirket Yönetim Kurulu A Grubu Paylar'ın devrine onay istemini reddedebilir. TTK 493/3 ve 4 hükümleri saklıdır.
- A Grubu Paylar'ın herhangi bir sebeple devri bahse konu olduğu takdirde, keyfiyet öncelikle diğer A Grubu pay sahiplerine yazılı olarak bildirilir ve anılan pay sahiplerinin, bildirim kendilerine ulaşmasından itibaren 15 (on beş) gün içinde yapacakları başvuruya göre bahse konu paylar, devre ilişkin teklifte yer alan satış bedeli üzerinden ve başvurular arasında o tarihte sahibi buldukları A Grubu pay miktarı esas tutulmak sureti ile devredilir. Devre konu payların mevzubahis şekilde A Grubu pay sahiplerine devrine rağmen elde kalan pay olursa, Genel Kurul'da onaylanacak Esas Sözleşme değişikliği ile bu paylar B Grubu'na dönüştürülerek üçüncü kişilere devredilir.

ÜST YÖNETİMDE DÖNEM İÇİNDE YAPILAN DEĞİŞİKLİKLER

- Sn. Bülent Kaytaç 18/07/2024 tarihi itibarıyla Bilim ve Teknoloji Başkanı olarak atanmıştır.
- Teknolojiden Sorumlu Genel Müdür Yardımcısı olarak görev yapmakta olan Sn. Aydın Hikmet Pirinçioğlu'nun görevi 18/07/2024 itibarıyla Bilgi Sistemlerinden Sorumlu Genel Müdür Yardımcısı olarak değişmiştir.
- Operasyondan Sorumlu Genel Müdür Yardımcısı olarak görev yapmakta olan Sn. Tarkan Atagöz'ün görevi 15/10/2024 itibarıyla Gelirden Sorumlu Genel Müdür Yardımcısı olarak değişmiştir.
- Sn. Bora Yücel 22/11/2024 tarihi itibarıyla Çözümlerden Sorumlu Genel Müdür Yardımcısı olarak atanmıştır.

İMTİYAZLI PAYLAR VE PAYLARIN OY HAKLARINA İLİŞKİN AÇIKLAMALAR

İmtiyazlı paylar & oy hakları

Şirket paylarından B Grubu Paylar'a herhangi bir imtiyaz tanınmamış olup, A Grubu Paylar'a tanınan imtiyazlar aşağıda yer almaktadır.

Aday Gösterme İmtiyazı

Esas Sözleşme'nin "Yönetim Kurulu ve Süresi" başlıklı 8'inci maddesi uyarınca Şirket 6 (altı) üyeden oluşan bir Yönetim Kurulu tarafından yönetilir. Anılan madde uyarınca, A Grubu paylara Yönetim Kurulu üyelerinin seçiminde aday gösterme imtiyazı tanınmıştır. Bu kapsamda Yönetim Kurulu üyelerinden 3'ü (üç) A Grubu pay sahipleri arasından ya da A Grubu pay sahipleri tarafından gösterilen adaylar arasından seçilecektir. Yönetim Kurulu Başkanı ve Başkan Yardımcıları Genel Kurul'daki seçimde A Grubu pay sahiplerinin gösterdiği adaylar arasından seçilen Yönetim Kurulu üyeleri arasından seçilecektir. İlgili Esas Sözleşme'nin madde 8 hükmü şu şekildedir: "Yönetim Kurulu üyelerinden 3'ü (üçü) (A) Grubu pay sahipleri veya (A) Grubu pay sahiplerinin göstereceği adaylar arasından seçilecektir. (...) (A) Grubu pay sahiplerinin göstereceği adaylar arasında seçilecek Yönetim Kurulu üyeleri söz konusu bağımsız üyeler haricindeki üyelerden olacaktır.(...) Yönetim Kurulu üyeliğinin herhangi bir nedenle boşalması veya bağımsız Yönetim Kurulu üyesinin bağımsızlığını kaybetmesi halinde, Türk Ticaret Kanunu hükümleri ile sermaye piyasası mevzuatına uygun olarak atama yapılır ve ilk Genel Kurul'un onayına sunulur. Genel Kurul tarafından seçimi onaylanan üye, yerine seçildiği üyenin kalan görev süresini tamamlar. (A) Grubu pay sahipleri tarafından aday gösterilmek suretiyle seçilen bir üyenin üyeliğinin herhangi bir sebeple sona ermesi halinde, yeni üye (A) Grubu pay sahiplerinin gösterdiği adaylar arasından TTK'nın 363'üncü maddesi uyarınca ve bir sonraki Genel Kurul'un onayına sunulmak üzere seçilecek tamamlanır."

Oyda İmtiyaz

Esas Sözleşme'nin "Genel Kurul" başlıklı 10'uncu maddesinde olağan ve olağanüstü Genel Kurul toplantılarında her bir A Grubu payın 5 (beş) oy hakkı vereceği düzenlenmek suretiyle A Grubu Paylar'a oy imtiyazı tanınmıştır. B Grubu Paylar'a ise oy imtiyazı tanınmamıştır.

Bağlam ve Sınırlamalar

Payların devri bakımından öngörülmuş sınırlamalar ise aşağıdaki şekildedir: Esas Sözleşme'nin "Payların Devri" başlıklı 7'nci maddesi uyarınca, Şirket paylarının tamamı nama yazılıdır. Şirket sermayesini temsil eden A Grubu Paylar imtiyazlıdır. Herhangi bir imtiyazı bulunmayan B Grubu Paylar'ın devri, TTK'nın ilgili maddeleri ile sermaye piyasası mevzuatı ve işbu Esas Sözleşme hükümlerinin saklı tutulması kaydı ile serbesttir.

Şirket sermayesini temsil eden imtiyazlı A Grubu nama yazılı payların devri ise; Yönetim Kurulu'nun onayına bağlıdır. Şirket'in amacına ulaşabilmesi için A Grubu ortakların, Şirket'in işletme konusunda deneyimli ve bilgili kişilerden oluşması gereklidir. Ortaklardan birisinin, paylarını, bu nitelikleri taşımayan üçüncü kişilere devretmek istemesi, ortak çevresinin değişmesine neden olacak önemli bir sebeptir. Bu önemli sebebin gerçekleşmesi halinde, Şirket Yönetim Kurulu A Grubu Paylar'ın devrine onay istemini reddedebilir. TTK 493/3 ve 4 hükümleri saklıdır. A Grubu Paylar'ın herhangi bir sebeple devri bahse konu olduğu takdirde, keyfiyet öncelikle diğer A Grubu pay sahiplerine yazılı olarak bildirilir ve anılan pay sahiplerinin, bildirim kendilerine ulaşmasından itibaren 15 (on beş) gün içinde yapacakları başvuruya göre bahse konu paylar, devre ilişkin teklifte yer alan satış bedeli üzerinden ve başvurular arasında o tarihte sahibi buldukları A Grubu Pay miktarı esas tutulmak sureti ile devredilir. Devre konu payların mevzubahis şekilde A Grubu pay sahiplerine devrine rağmen elde kalan pay olursa, Genel Kurul'da onaylanacak Esas Sözleşme değişikliği ile bu paylar B Grubu'na dönüştürülerek üçüncü kişilere devredilir.

BAĞIMSIZLIK BEYANLARI

Sermaye Piyasası Mevzuatı, Şirket ana sözleşmesi ve Sermaye Piyasası Kurulu'nun II-17.1 sayılı "Kurumsal Yönetim Tebliği"nin ekinde yer alan Sermaye Piyasası Kurulu Kurumsal Yönetim İlkelerini okuyup, anladığımı ve ilgili mevzuat çerçevesinde, iş bu beyanın ekinde de yer alan 4.3.6 no'lu ilkede tahdidi sayılan Bağımsız Yönetim Kurulu Üyeliği kriterlerinin tamamını taşıdığımı kabul, taahhüt ve beyan ederim.

Saygılarımla,

Gökhan Gürcan

EK:1 Sermaye Piyasası Kanunu

EK:2 Sermaye Piyasası Kurulu'nun II-17.1 sayılı "Kurumsal Yönetim Tebliği" ve ekinde yer alan Sermaye Piyasası Kurulu Kurumsal Yönetim İlkeleri

EK:3 Sermaye Piyasası Kurulu, 4.3.6 nolu Kurumsal Yönetim İlkesi

"4.3.6- Aşağıdaki kriterlerin tamamını taşıyan yönetim kurulu üyesi "bağımsız üye" olarak nitelendirilir.

- Şirket, Şirket'in yönetim kontrolü ya da önemli derecede (Kontrolün bulunup bulunmadığının tespitinde TFRS 10, önemli derecede etkinin bulunup bulunmadığının tespitinde ise TMS 28 hükümlerinden faydalanılmalıdır) etki sahibi olduğu ortaklıklar ile şirketin yönetim kontrolünü elinde bulunduran veya şirkette önemli derecede etki sahibi olan ortaklar ve bu ortakların yönetim kontrolüne sahip olduğu tüzel kişiler ile kendisi, eşi ve ikinci dereceye kadar kan ve sıhrî hısımları arasında; son beş yıl içinde önemli görev ve sorumluluklar üstlenecek yönetici pozisyonunda istihdam ilişkisinin bulunmaması, sermaye veya oy haklarının veya imtiyazlı payların %5 inden fazlasına birlikte veya tek başına sahip olunmaması ya da önemli nitelikte ticari ilişkisinin (Bu bent kapsamındaki ortaklıkların son 3 hesap döneminde gayri faal olmaları halinde, bağımsızlık kriterlerine aykırılık söz konusu olmayacaktır. Bu bent kapsamında, bağımsız üye adayı veya ortaklıktan herhangi birisi için, önemli nitelikteki ticari ilişkiden elde edilen ciro/vergi öncesi kar tutarının, aynı nitelikteki işlerden elde edilen ciro/vergi öncesi kar toplamına olan oranının %20 veya üzerinde olması halinde, bağımsızlığın zedelendiği kabul edilir) kurulmamış olması.
- Son beş yıl içerisinde, başta şirketin denetimi (vergi denetimi, kanuni denetim, iç denetim de dahil), derecelendirilmesi ve danışmanlığı olmak üzere, yapılan anlaşmalar çerçevesinde şirketin önemli ölçüde hizmet veya ürün satın aldığı veya sattığı şirketlerde, hizmet veya ürün satın alındığı veya satıldığı dönemlerde, ortak (%5 ve üzeri), önemli görev ve sorumluluklar üstlenecek yönetici pozisyonunda çalışan veya yönetim kurulu üyesi olmaması.
- Bağımsız yönetim kurulu üyesi olması sebebiyle üstleneceği görevleri gereği gibi yerine getirecek mesleki eğitim, bilgi ve tecrübeye sahip olması.
- Bağlı oldukları mevzuata uygun olması şartıyla, üniversite öğretim üyeliği hariç, üye olarak seçildikten sonra kamu kurum ve kuruluşlarında tam zamanlı çalışmıyor olması.
- 31/12/1960 tarihli ve 193 sayılı Gelir Vergisi Kanunu (G.V.K.)'na göre Türkiye'de yerleşmiş sayılması.
- Şirket faaliyetlerine olumlu katkılarda bulunabilecek, şirket ile pay sahipleri arasındaki çıkar çatışmalarında tarafsızlığını koruyabilecek, menfaat sahiplerinin haklarını dikkate alarak özgürce karar verebilecek güçlü etik standartlara, mesleki itibara ve tecrübeye sahip olması.
- Şirket faaliyetlerinin işleyişini takip edebilecek ve üstlendiği görevlerin gereklerini tam olarak yerine getirebilecek ölçüde şirket işlerine zaman ayırabiliyor olması.
- Şirketin yönetim kurulunda son on yıl içerisinde altı yıldan fazla yönetim kurulu üyeliği yapmamış olması.
- Aynı kişinin, şirketin veya şirketin yönetim kontrolünü elinde bulunduran ortakların yönetim kontrolüne sahip olduğu şirketlerin üçten fazlasında ve toplamda borsada işlem gören şirketlerin beşten fazlasında bağımsız yönetim kurulu üyesi olarak görev almıyor olması.
- Yönetim kurulu üyesi olarak seçilen tüzel kişi adına tescil ve ilan edilmemiş olması.

BAĞIMSIZLIK BEYANI

Sermaye Piyasası Mevzuatı, Şirket ana sözleşmesi ve Sermaye Piyasası Kurulu'nun II-17.1 sayılı "Kurumsal Yönetim Tebliği" in ekinde yer alan Sermaye Piyasası Kurulu Kurumsal Yönetim İlkelerini okuyup, anladığımı ve ilgili mevzuat çerçevesinde, iş bu beyanın ekinde de yer alan 4.3.6 no'lu ilkede tahdidi sayılan Bağımsız Yönetim Kurulu Üyeliği kriterlerinin tamamını taşıdığımı kabul, taahhüt ve beyan ederim.

Saygılarımla,

Müge Tuna

EK:1 Sermaye Piyasası Kanunu

EK:2 Sermaye Piyasası Kurulu'nun II-17.1 sayılı "Kurumsal Yönetim Tebliği" ve ekinde yer alan Sermaye Piyasası Kurulu Kurumsal Yönetim İlkeleri

EK:3 Sermaye Piyasası Kurulu, 4.3.6 nolu Kurumsal Yönetim İlkesi

"4.3.6- Aşağıdaki kriterlerin tamamını taşıyan yönetim kurulu üyesi "bağımsız üye" olarak nitelendirilir.

- a) Şirket, Şirket'in yönetim kontrolü ya da önemli derecede (Kontrolün bulunup bulunmadığının tespitinde TFRS 10, önemli derecede etkinin bulunup bulunmadığının tespitinde ise TMS 28 hükümlerinden faydalanılmalıdır) etki sahibi olduğu ortaklıklar ile şirketin yönetim kontrolünü elinde bulunduran veya şirkette önemli derecede etki sahibi olan ortaklar ve bu ortakların yönetim kontrolüne sahip olduğu tüzel kişiler ile kendisi, eşi ve ikinci dereceye kadar kan ve sıhrî hisimlari arasında; son beş yıl içinde önemli görev ve sorumluluklar üstlenecek yönetici pozisyonunda istihdam ilişkisinin bulunmaması, sermaye veya oy haklarının veya imtiyazlı payların %5 inden fazlasına birlikte veya tek başına sahip olunmaması ya da önemli nitelikte ticari ilişkinin (Bu bent kapsamındaki ortaklıkların son 3 hesap döneminde gayri faal olmaları halinde, bağımsızlık kriterlerine aykırılık söz konusu olmayacaktır. Bu bent kapsamında, bağımsız üye adayı veya ortaklıktan herhangi birisi için, önemli nitelikteki ticari ilişkiden elde edilen ciro/vergi öncesi kar tutarının, aynı nitelikteki işlerden elde edilen ciro/vergi öncesi kar toplamına olan oranının %20 veya üzerinde olması halinde, bağımsızlığın zedelendiği kabul edilir) kurulmamış olması.
- b) Son beş yıl içerisinde, başta şirketin denetimi (vergi denetimi, kanuni denetim, iç denetim de dahil), derecelendirilmesi ve danışmanlığı olmak üzere, yapılan anlaşmalar çerçevesinde şirketin önemli ölçüde hizmet veya ürün satın aldığı veya sattığı şirketlerde, hizmet veya ürün satın alındığı veya satıldığı dönemlerde, ortak (%5 ve üzeri), önemli görev ve sorumluluklar üstlenecek yönetici pozisyonunda çalışan veya yönetim kurulu üyesi olmaması.
- c) Bağımsız yönetim kurulu üyesi olması sebebiyle üstleneceği görevleri gereği gibi yerine getirecek mesleki eğitim, bilgi ve tecrübeye sahip olması.
- ç) Bağlı oldukları mevzuata uygun olması şartıyla, üniversite öğretim üyeliği hariç, üye olarak seçildikten sonra kamu kurum ve kuruluşlarında tam zamanlı çalışmıyor olması.
- d) 31/12/1960 tarihli ve 193 sayılı Gelir Vergisi Kanunu (G.V.K.)'na göre Türkiye'de yerleşmiş sayılması.
- e) Şirket faaliyetlerine olumlu katkılarda bulunabilecek, şirket ile pay sahipleri arasındaki çıkar çatışmalarında tarafsızlığını koruyabilecek, menfaat sahiplerinin haklarını dikkate alarak özgürce karar verebilecek güçlü etik standartlara, mesleki itibara ve tecrübeye sahip olması.
- f) Şirket faaliyetlerinin işleyişini takip edebilecek ve üstlendiği görevlerin gereklerini tam olarak yerine getirebilecek ölçüde şirket işlerine zaman ayırabiliyor olması.
- g) Şirketin yönetim kurulunda son on yıl içerisinde altı yıldan fazla yönetim kurulu üyeliği yapmamış olması.
- ğ) Aynı kişinin, şirketin veya şirketin yönetim kontrolünü elinde bulunduran ortakların yönetim kontrolüne sahip olduğu şirketlerin üçten fazlasında ve toplamda borsada işlem gören şirketlerin beşten fazlasında bağımsız yönetim kurulu üyesi olarak görev almıyor olması.
- h) Yönetim kurulu üyesi olarak seçilen tüzel kişi adına tescil ve ilan edilmemiş olması.

KURUMSAL YÖNETİM İLKELERİ UYUM BEYANI

Odine Solutions Teknoloji Ticaret ve Sanayi A.Ş., Sermaye Piyasası Kurulu tarafından kabul edilerek Temmuz 2003'te kamuya açıklanan ve 2014 yılında II-17.1 sayılı Kurumsal Yönetim Tebliği ekinde son hali yeniden yayınlanan "Sermaye Piyasası Kurulu Kurumsal Yönetim İlkeleri"nin uygulanmasına azami özen göstermektedir. Söz konusu ilkelerde yer alan prensiplere halka açılma kararını aldığı tarihten itibaren uyum sağlama yönünde çalışmalarına başlayan Şirket, bununla birlikte Sürdürülebilirlik İlkeleri'ne uyum konusuna da önem vermekte ve örgütlenmesini bu yönde geliştirmeye devam etmektedir. Şirket, Kurumsal Yönetim Tebliği ile uygulanması zorunlu tutulan ilkelerin tamamını uygulamakta, uygulanması zorunlu olmayan gönüllü ilkelere ilişkin uyum durumunu azami seviyeye çıkarmaya özen göstererek, gönüllü ilkelerin çoğuna uyum göstermektedir. Şirket, Kurumsal Yönetim Tebliği 5'inci maddesi kapsamında 2'nci grupta yer alması sebebiyle, 4.3.7. numaralı ilkenin 3'üncü fıkrası ile 4.3.8. numaralı ilkenin 2'nci fıkrasını uygulamak ile yükümlü değildir. Bağımsız Yönetim Kurulu Üyeleri birden fazla komitede görev almaktadır. İkelere uyum kapsamında Yönetim Kurulu Üyelerinin birden fazla komitede görev almaması hedeflenmektedir. 6 üyeden oluşan Yönetim Kurulu'nun 1 üyesi kadın üyelerden oluşmaktadır. Gönüllülük esasına dayanan 4.3.9. numaralı ilkeye uyum sağlamak üzere politika oluşturma çalışmalarına devam etmektedir.

Kurumsal Yönetim Komitesi, Kurumsal Yönetim uygulamalarını geliştirmeye yönelik çalışmalarına devam etmektedir. Hâlihazırda uygulanmakta olan ilkeler dışında kalan ve henüz tam uyum sağlanamayan gönüllü ilkeler, bugüne kadar menfaat sahipleri arasında herhangi bir çıkar çatışmasına yol açmamıştır. Henüz uygulanamayan gönüllü ilkelere ilişkin açıklamalara "Kurumsal Yönetim Uyum Raporu"nda detaylı olarak yer verilmektedir. Şirket'in 2024 yılına ilişkin "Kurumsal Yönetim Uyum Raporu" ve "Kurumsal Yönetim Bilgi Formu" Sermaye Piyasası Kurulu'nun 10.01.2019 tarih ve 2/49 sayılı kararı çerçevesinde Kamuyu Aydınlatma Platformu (www.kap.org.tr) aracılığıyla kamuya duyurulmaktadır. Pay sahipleri 2024 yılına ilişkin "Kurumsal Yönetim Uyum Raporu"na <https://www.kap.org.tr/tr/sirket-bilgileri/ozet/5941-odine-solutions-teknoloji-ticaret-ve-sanayi-a-s> adresi üzerinden "Kurumsal Yönetim İlkeleri Uyum Raporu" başlığına tıklayarak, 2024 yılına ilişkin "Kurumsal Yönetim Bilgi Formu"na ise aynı adreste yer alan "Kurumsal Yönetim" başlığından ulaşabilir. Söz konusu başlıklar dışında, Kurumsal Yönetim Uyum Raporu ve Kurumsal Yönetim Bilgi Formu'na <https://www.kap.org.tr/tr/sirket-bilgileri/ozet/5941-odine-solutions-teknoloji-ticaret-ve-sanayi-a-s> adresinden "Bildirim Sorgu" yapılarak da ulaşılabilir. 2024 yılına ilişkin "Kurumsal Yönetim Uyum Raporu" ve "Kurumsal Yönetim Bilgi Formu" ayrıca Şirket internet sitesinde "Yatırımcı İlişkileri" bölümünde, "Kurumsal Yönetim" başlığı altında da pay sahipleri ile tüm menfaat sahiplerinin bilgisine sunulmaktadır.



KURUMSAL YÖNETİM İLKELERİNE UYUM BİLGİ FORMU VE UYUM RAPORU

Kurumsal Yönetim İlkelerine Uyum Bilgi Formu ve Uyum Raporuna ulaşmak için karekodu okutabilirsiniz.

SORUMLULUK BEYANI

FİNANSAL TABLOLARIN KABULÜNE İLİŞKİN YÖNETİM KURULU'NUN KARAR TARİHİ: 11/03/2025 KARAR SAYISI: 2025/5

Şirketimizce hazırlanan ve BDO Denet Bağımsız Denetim ve Danışmanlık A.Ş. tarafından bağımsız denetime tabi tutulan 01.01.2024 - 31.12.2024 hesap dönemine ait, Sermaye Piyasası Kurulu'nun (SPK) II-14.1. sayılı Sermaye Piyasasında Finansal Raporlamaya İlişkin Esaslar Tebliği (Tebliğ) uyarınca Türkiye Finansal Raporlama Standartları (TFRS) ve SPK tarafından belirlenen formatlarla uyumlu olarak hazırlanan dipnotları ile birlikte konsolide finansal durum tablosu, gelir tablosu, kapsamlı gelir tablosu, nakit akış tablosu ve özkaynak değişim tablosunun ("Finansal Tablolar") ve Faaliyet Raporu'nun, SPK düzenlemeleri doğrultusunda;

- Tarafımızca incelendiğini,
 - Şirketteki görev ve sorumluluk alanında sahip olduğumuz bilgiler çerçevesinde, önemli konularda gerçeğe aykırı bir açıklama veya açıklamanın yapıldığı tarih itibarıyla yanıltıcı olması sonucunu doğurabilecek herhangi bir eksiklik içermediğini,
 - Şirketteki görev ve sorumluluk alanında sahip olduğumuz bilgiler çerçevesinde, anılan Tebliğ uyarınca hazırlanmış 2024 hesap dönemine ait konsolide finansal tabloların, konsolidasyon kapsamındakiyle birlikte, şirketin aktifleri, pasifleri, finansal durumu ve kar ve zararı ile ilgili gerçeği dürüst bir biçimde yansıttığını, ve faaliyet raporunun işin gelişimi ve performansını ve konsolidasyon kapsamındakiyle birlikte işletmenin finansal durumunu, karşı karşıya olunan önemli risk ve belirsizliklerle birlikte dürüstçe yansıttığını
- bilgilerinize sunar, yapılan açıklamadan dolayı sorumlu olduğumuzu beyan ederiz.

Saygılarımızla,

Müge TUNA
Denetim Komitesi Başkanı
Bağımsız Yönetim Kurulu Üyesi

Gökhan GÜRCAN
Denetim Komitesi Üyesi
Bağımsız Yönetim Kurulu Üyesi

Fırat Kerim ERSOY
Yönetim Kurulu Başkan Yardımcısı

Ali YÖNEY
Mali İşlerden Sorumlu Genel Müdür Yardımcısı

YÖNETİM KURULUNUN YILLIK FAALİYET RAPORUNA İLİŞKİN BAĞIMSIZ DENETÇİ RAPORU



BDO Türkiye
Tel : +90 212 365 62 00
Fax: +90 212 365 62 01
e-mail: bdo@bdo.com.tr
www.bdo.com.tr

BDO Denet Bağımsız Denetim ve Danışmanlık A.Ş.
Tic.Sicil Numarası : 254683
Mersis Numarası : 0291001084600012
Eski Büyükdere Cad. No: 14 Park Plaza Kat:4
34398 Sarıyer / İstanbul

Odine Solutions Teknoloji Ticaret ve Sanayi Anonim Şirketi Genel Kurulu'na;

1. Görüş

Odine Solutions Teknoloji Ticaret ve Sanayi Anonim Şirketi'nin ("Şirket") ile bağlı ortaklıklarının ("Grup") 1 Ocak-31 Aralık 2024 hesap dönemine ilişkin yıllık faaliyet raporunu denetlemiş bulunuyoruz.

Görüşümüze göre, Yönetim Kurulu'nun yıllık faaliyet raporu içinde yer alan konsolide finansal bilgiler ile Yönetim Kurulunun Grup'un durumu hakkında yaptığı irdelemeler, tüm önemli yönleriyle, denetlenen tam set konsolide finansal tablolarla ve bağımsız denetim sırasında elde ettiğimiz bilgilerle tutarlıdır ve gerçeği yansıtmaktadır.

2. Görüşün Dayanağı

Yaptığımız bağımsız denetim, Sermaye Piyasası Kurulu ("SPK") düzenlemeleri çerçevesinde kabul edilen ve Kamu Gözetimi, Muhasebe ve Denetim Standartları Kurumu ("KGK") tarafından yayımlanan Türkiye Denetim Standartlarının bir parçası olan Bağımsız Denetim Standartlarına ("BDS") uygun olarak yürütülmüştür. Bu Standartlar kapsamındaki sorumluluklarımız, raporumuzun Bağımsız Denetçinin Yıllık Faaliyet Raporunun Bağımsız Denetimine İlişkin Sorumlulukları bölümünde ayrıntılı bir şekilde açıklanmıştır. KGK tarafından yayımlanan Bağımsız Denetçiler için Etik Kurallar (Bağımsızlık Standartları Dahil) ("Etik Kurallar") ile Sermaye Piyasası Kurulu mevzuatında ve bağımsız denetimle ilgili mevzuatta yer alan etik ilkelere uygun olarak Grup'tan bağımsız olduğumuzu beyan ederiz. Etik Kurallar ve mevzuat kapsamındaki etiğe ilişkin diğer sorumluluklar da tarafımızca yerine getirilmiştir. Bağımsız denetim sırasında elde ettiğimiz bağımsız denetim kanıtlarının, görüşümüzün oluşturulması için yeterli ve uygun bir dayanak oluşturduğuna inanıyoruz.

3. Tam Set Konsolide Finansal Tablolara İlişkin Denetçi Görüşümüz

Grup'un 1 Ocak - 31 Aralık 2024 hesap dönemine ilişkin tam set konsolide finansal tabloları hakkında 11 Mart 2025 tarihli denetçi raporumuzda olumlu görüş bildirmiş bulunuyoruz.

4. Yönetim Kurulunun Yıllık Faaliyet Raporuna İlişkin Sorumluluğu

Grup yönetimi, 6102 sayılı Türk Ticaret Kanununun (TTK) 514 ve 516 ncı maddelerine ve Sermaye Piyasası Kurulu'nun ("SPK") II-14.1 No'lu "Sermaye Piyasasında Finansal Raporlamaya İlişkin Esaslar Tebliği"ne ("Tebliğ") göre yıllık faaliyet raporuyla ilgili olarak aşağıdakilerden sorumludur:

a) Yıllık faaliyet raporunu bilanço gününü izleyen ilk üç ay içinde hazırlar ve genel kurula sunar.

b) Yıllık faaliyet raporunu; Grup'un o yıla ait faaliyetlerinin akışı ile her yönüyle finansal durumunu doğru, eksiksiz, dolambaçsız, gerçeğe uygun ve dürüst bir şekilde yansıtabilecek şekilde hazırlar. Bu raporda finansal durum, konsolide finansal tablolara göre değerlendirilir. Raporda ayrıca, Grup'un gelişmesine ve karşılaşması muhtemel risklere de açıkça işaret olunur. Bu konulara ilişkin yönetim kurulunun değerlendirmesi de raporda yer alır.

c) Faaliyet raporu ayrıca aşağıdaki hususları da içerir:

- Faaliyet yılının sona ermesinden sonra Grup'ta meydana gelen ve özel önem taşıyan olaylar,
- Grup'un araştırma ve geliştirme çalışmaları,
- Yönetim kurulu üyeleri ile üst düzey yöneticilere ödenen ücret, prim, ikramiye gibi mali menfaatler, ödenekler, yolculuk, konaklama ve temsil giderleri, ayni ve nakdî imkânlar, sigortalar ve benzeri teminatlar.

Yönetim kurulu, faaliyet raporunu hazırlarken T.C. Ticaret Bakanlığının ve ilgili kurumların yaptığı ikincil mevzuat düzenlemelerini de dikkate alır.

5. Bağımsız Denetçinin Yıllık Faaliyet Raporunun Bağımsız Denetimine İlişkin Sorumluluğu

Amacımız, TTK hükümleri ve Tebliğ çerçevesinde yıllık faaliyet raporu içinde yer alan konsolide finansal bilgiler ile Yönetim Kurulunun yaptığı irdelemelerin, Grup'un denetlenen konsolide finansal tablolarıyla ve bağımsız denetim sırasında elde ettiğimiz bilgilerle tutarlı olup olmadığı ve gerçeği yansıtıp yansıtmadığı hakkında görüş vermek ve bu görüşümüzü içeren bir rapor düzenlemektir.

Yaptığımız bağımsız denetim, Sermaye Piyasası Kurulu'nca kabul edilen BDS'lere uygun olarak yürütülmüştür. Bu standartlar, etik hükümlere uygunluk sağlanması ile bağımsız denetimin, faaliyet raporunda yer alan konsolide finansal bilgiler ve Yönetim Kurulunun yaptığı irdelemelerin konsolide finansal tablolarla ve denetim sırasında elde edilen bilgilerle tutarlı olup olmadığına ve gerçeği yansıtıp yansıtmadığına dair makul güvence elde etmek üzere planlanarak yürütülmesini gerektirir.

Bu bağımsız denetimi yürütüp sonuçlandıran sorumlu denetçi Selçuk Şahin'dir.

İstanbul,
11 Mart 2025

**BDO Denet-Bağımsız Denetim
ve Danışmanlık A.Ş.**
Member, BDO International Network



Selçuk Şahin, SMMM
Sorumlu Denetçi

Mali Durum ve Risk Yönetimi

Faaliyet sonuçları

(TL)	1 Ocak-31 Aralık 2024	1 Ocak-31 Aralık 2023
Hasılat	1.199.707.339	771.258.659
Satışların Maliyeti (-)	(577.911.106)	(386.747.795)
Brüt Kâr / Zarar	621.796.233	384.510.864
Genel Yönetim Giderleri (-)	(86.175.645)	(68.834.155)
Pazarlama, Satış ve Dağıtım Giderleri (-)	(53.056.479)	(21.346.123)
Araştırma ve Geliştirme Giderleri (-)	(115.380.656)	(61.087.273)
Esas Faaliyetlerden Diğer Gelirler	11.389.071	26.158.857
Esas Faaliyetlerden Diğer Giderler (-)	(16.861.032)	(21.433.412)
TFRS 9 Uyarınca Belirlenen Değer Düşüklüğü Kazançları (Zararları)	5.354.812	(4.806.448)
Esas Faaliyet Kârı	367.066.304	233.162.310
Yatırım Faaliyetlerinden Gelirler	61.457.555	29.372.791
Yatırım Faaliyetlerinden Giderler (-)	(492)	(478.030)
Finansman Gideri Öncesi Faaliyet Kârı/(Zararı)	428.523.367	262.057.071
Finansman Gelirleri	77.245.699	15.761.270
Finansman Giderleri (-)	(91.434.415)	(23.397.946)
Sürdürülen Faaliyetler Vergi Öncesi Kârı	414.334.651	254.420.395
Sürdürülen Faaliyetler Vergi Geliri/(Gideri)	(12.191.825)	(4.032.653)
- Dönem Vergi Gelir / (Gideri)	-	(31.642.044)
- Ertelenmiş Vergi Gelir / (Gideri)	(12.191.825)	27.609.391
NET DÖNEM KÂRI/ZARARI	402.142.826	250.387.742

Şirket'in net satışları 31 Aralık 2023 tarihinde sona eren finansal yılda 771.258.659 TL iken 31 Aralık 2024 tarihinde sona eren finansal yılda %56'lık bir artışla 1.199.707.339 TL'ye ulaşmıştır. Şirket'in brüt kârı 31 Aralık 2024 tarihinde sona eren finansal yılda %62 artarak 621.796.233 TL'ye ulaşmış ve brüt kâr marjı %51,83 olarak gerçekleşmiştir. Şirket'in net dönem kârı ise 31 Aralık 2024 tarihinde sona eren finansal yılda %60,61 artarak 402.142.826'ya ulaşmış ve net kâr marjı %33,52 olarak gerçekleşmiştir. Şirket artan kârlılığıyla birlikte finansal yapısını iyileştirmektedir. Bu kapsamda finansal yapının iyileştirilmesine yönelik ek bir önlem alınmasına gerek olmadığı düşünülmektedir.

Mali Oranlar	31.12.2024	31.12.2023
1. LİKİDİTE ORANLARI	31.12.2024	31.12.2023
Cari Oran*	%2,51	%1,60
Likidite Oranı**	%2,51	%1,59
Nakit Oranı***	%1,34	%0,50
2. MALİ YAPI ORANLARI	31.12.2024	31.12.2023
Kaldıraç Oranı****	%29,65	%48,71
Kısa Vadeli Yükümlülükler/Aktif Toplamı	%28,23	%46,23
Uzun Vadeli Yükümlülükler/Aktif Toplamı	%1,43	%2,48
Özkaynaklar/Aktif Toplamı	%70,35	%51,29
Toplam Yükümlülükler/Özkaynaklar	%42,15	%94,96
3. KÂRLILIK ORANLARI	31.12.2024	31.12.2023
Brüt Kâr Marjı	%51,83	%49,85
Faaliyet Kâr Marjı	%30,60	%30,23
Net Kâr Marjı	%33,52	%32,46

* Cari Oran Dönen Varlıklar Kısa Vadeli Yükümlülüklerle bölünerek hesaplanmaktadır.

** Likidite Oranı Dönen Varlıklardan Stoklar ve Diğer Dönen Varlıklar çıkarıldıktan sonra Kısa Vadeli Yükümlülüklerle bölünerek hesaplanmaktadır.

*** Nakit Oranı Hazır Değerler ve Menkul Kıymetler toplamının Kısa Vadeli Yükümlülüklerle bölünmesiyle hesaplanmaktadır.

**** Kaldıraç Oranı Kısa Vadeli Yükümlülükler ile Uzun Vadeli Yükümlülüklerin toplamının Toplam Aktiflere bölünmesiyle hesaplanmaktadır.

RISK YÖNETİMİ UYGULAMALARINA İLİŞKİN BİLGİLER

Yönetim Kurulu, başta pay sahipleri olmak üzere şirketin menfaat sahiplerini etkileyebilecek olan risklerin etkilerini en aza indirebilecek risk yönetimi ve iç kontrol sistemlerini oluşturmaktadır. 6102 sayılı Türk Ticaret Kanunu'nun 378'inci maddesi ile SPK'nın Kurumsal Yönetim Tebliği'ne uyum ve yönetim kurulu bünyesindeki komitelerin etkin çalışmasını sağlamak amacıyla, şirketin varlığını, gelişmesini ve devamını tehlikeye düşürebilecek risklerin erken teşhisi, tespit edilen risklerle ilgili gerekli önlemlerin uygulanması ve risklerin yönetilmesi amacıyla çalışmalar yapmak üzere Şirket Yönetim Kurulu'nun 22.07.2024 tarih kararı ile Riskin Erken Saptanması Komitesi (RESK) kurulmuştur. Riskin Erken Saptanması Komitesi'ne Bağımsız Yönetim Kurulu Üyesi Sn. Gökhan Gürcan başkanlık etmekte olup diğer komite üyeleri Bağımsız Yönetim Kurulu Üyesi Sn. Müge Tuna ve Mali İşlerden Sorumlu Genel Müdür Yardımcısı Sn. Ali Yöney'dir.

Riskin Erken Saptanması Komitesi her iki ayda bir toplanarak durumu değerlendirir ve varsa tehlikeler ve çareleri hakkında Yönetim Kurulu'nu bilgilendirir. Bu kapsamda Şirket'in risk yönetim sistemleri en az yılda bir kez gözden geçirilir. Komite 2024 yılında iki kez toplantı gerçekleştirmiş ve Yönetim Kurulu'na toplantı tutanağını sunmuştur. Son olarak Komite'nin 18.12.2024 tarih ve 2024/02 no.lu toplantısında Şirket'in risk yönetim sistemleri gözden geçirilmiştir. Komite'nin, raporda tanımlanan risklerden korunmaya karşı sunduğu öneriler, hâlihazırda Şirket tarafından yürütülmekte olan uygulamalardır. Raporun sonuç kısmında da belirtildiği üzere, Şirket'in varlığını, gelişmesini ve devamını tehlikeye düşürebilecek kapsamda bir riski bulunmamakla birlikte, ileride karşılaşılabilecek durumlara karşı, risk yönetimi kapsamında Komite'nin önerileri doğrultusunda bir politika izlenmektedir.

İÇ DENETİM VE İÇ KONTROL FAALİYETLERİ

İç Denetim ve İç Kontrol Faaliyetleri "Financial Controller" tarafından gerçekleştirilmektedir. Mali İşler departmanı bünyesinde iç kontrol mekanizması oluşturulmuştur. Şirket gelir ve giderlerine etki eden süreçler; gelir maksimizasyonu, gider minimizasyonu, mali ve hukuki mevzuata uygunluk açısından değerlendirilmekte; bu çerçevede mali planlama, kaynak kullanım kontrolü, alacaklar, ödemeler ve kârlılık analizleri düzenli raporlamalar ile üst yönetime zamanlama ve içerik bakımından etkin bilgilendirme yapılmaktadır. Mali İşler departmanı kayıt, kontrol, mali kaynak planlama ve raporlama fonksiyonlarının yanı sıra, Şirket'in operasyonel faaliyetlerini sürdürmesi için kaynakların devamlılığını sağlama, yeni yapılanmalar ve her türlü sözleşmeler için mevzuat uyumluluğunu sağlama ve benzeri operasyonel destek süreçlerini yürütmekte, şirketin stratejik karar ve planlamalarında çalışmaları ile yer almaktadır.

ODINE SOLUTIONS TEKNOLOJİ TİCARET VE SANAYİ A.Ş. VE BAĞLI ORTAKLIKLARI

31 ARALIK 2024 TARİHİNDE SONA EREN YILA AİT
KONSOLİDE FİNANSAL TABLOLAR VE DENETÇİ RAPORU



BDO Türkiye
Tel : +90 212 365 62 00
Fax: +90 212 365 62 01
e-mail: bdo@bdo.com.tr
www.bdo.com.tr

BDO Denet Bağımsız Denetim ve Danışmanlık A.Ş.
Tic.Sicil Numarası : 254683
Mersis Numarası : 0291001084600012
Eski Büyükdere Cad. No: 14 Park Plaza Kat:4
34398 Sarıyer / İstanbul

KONSOLİDE FİNANSAL TABLOLAR HAKKINDA BAĞIMSIZ DENETÇİ RAPORU

**Odine Solutions Teknoloji Ticaret ve Sanayi Anonim Şirketi
Genel Kurulu'na;**

A. Konsolide Finansal Tabloların Bağımsız Denetimi

1. Görüş

Odine Solutions Teknoloji Ticaret ve Sanayi Anonim Şirketi ("Şirket") ile bağlı ortaklıklarının ("Grup") 31 Aralık 2024 tarihli konsolide finansal durum tablosu ile aynı tarihte sona eren hesap dönemine ait; konsolide kar veya zarar ve diğer kapsamlı gelir tablosu, konsolide özkaynaklar değişim tablosu ve konsolide nakit akış tablosu ile önemli muhasebe politikalarının özeti de dahil olmak üzere konsolide finansal tablo dipnotlarından oluşan konsolide finansal tablolarını denetlemiş bulunuyoruz.

Görüşümüze göre, ilişikteki konsolide finansal tablolar, Grup'un 31 Aralık 2024 tarihi itibarıyla konsolide finansal durumunu ve aynı tarihte sona eren hesap dönemine ait konsolide finansal performansını ve konsolide nakit akışlarını Türkiye Finansal Raporlama Standartları'na ("TFRS"lere) uygun olarak tüm önemli yönleriyle gerçeğe uygun bir biçimde sunmaktadır.

2. Görüşün Dayanağı

Yaptığımız bağımsız denetim, Sermaye Piyasası Kurulu ("SPK") düzenlemeleri çerçevesinde kabul edilen ve Kamu Gözetimi, Muhasebe ve Denetim Standartları Kurumu ("KGK") tarafından yayımlanan Türkiye Denetim Standartları'nın bir parçası olan Bağımsız Denetim Standartları'na ("BDS") uygun olarak yürütülmüştür. Bu Standartlar kapsamındaki sorumluluklarımız, raporumuzun "Bağımsız Denetçinin Konsolide Finansal Tabloların Bağımsız Denetimine İlişkin Sorumlulukları" bölümünde ayrıntılı bir şekilde açıklanmıştır. KGK tarafından yayımlanan Bağımsız Denetçiler için Etik Kurallar (Bağımsızlık Standartları Dahil) ("Etik Kurallar") ile Sermaye Piyasası Kurulu mevzuatında ve ilgili diğer mevzuatta konsolide finansal tabloların bağımsız denetimiyle ilgili olarak yer alan etik ilkelere uygun olarak Grup'tan bağımsız olduğumuzu beyan ederiz. Etik Kurallar ve mevzuat kapsamındaki etiğe ilişkin diğer sorumluluklar da tarafımızca yerine getirilmiştir. Bağımsız denetim sırasında elde ettiğimiz bağımsız denetim kanıtlarının, görüşümüzün oluşturulması için yeterli ve uygun bir dayanak oluşturduğuna inanıyoruz.

3. Kilit Denetim Konuları

Kilit denetim konuları, mesleki muhakememize göre cari döneme ait konsolide finansal tabloların bağımsız denetiminde en çok önem arz eden konulardır. Kilit denetim konuları, bir bütün olarak konsolide finansal tabloların bağımsız denetimi çerçevesinde ve konsolide finansal tablolara ilişkin görüşümüzün oluşturulmasında ele alınmış olup, bu konular hakkında ayrı bir görüş bildirmiyoruz.

BDO Denet Bağımsız Denetim ve Danışmanlık A.Ş., a Turkish joint stock company, is a member of BDO International Limited, a UK company limited by guarantee, and forms part of the international BDO network of independent member firms.

Garantisi ile sınırlı bir Birleşik Krallık şirketi olan BDO International Limited'in üyesi ve bir Türk anonim şirketi olan BDO Denet Bağımsız Denetim ve Danışmanlık Anonim Şirketi, bağımsız üye kuruluşlardan oluşan BDO ağına bir parçasını teşkil etmektedir.



Kilit Denetim Konuları	Konunun Denetimde Nasıl Ele Alındığı
<p>Aktifleştirilen Geliştirme Maliyetleri</p> <p>Grup'un 31 Aralık 2024 tarihi itibarıyla aktifleştirilen geliştirme maliyetleri bulunmaktadır. Aktifleştirilen geliştirme maliyetleri, yazılım geliştirilmesine yönelik olarak işletme bünyesinde yapılan harcamalardan oluşmaktadır. İşletme bünyesinde oluşturulan maddi olmayan duran varlıklar, Grup'a gelecekte ekonomik fayda sağlamanın mümkün olduğu durumlarda maliyet değerinden aktifleştirilmektedir.</p> <p>Geliştirme faaliyetleri (ya da Grup içi bir projenin gelişim aşaması) sonucu ortaya çıkan işletme içi yaratılan bu varlık veya projelerin sayıca fazla olması, proje ekonomik ömrü ve yönetimin ilgili projelerle ilgili gelecekte ekonomik fayda sağlamanın mümkün olduğuna dair tahminlerini içermesi nedeniyle tarafımızca kilit denetim konusu olarak belirlenmiştir.</p> <p>Aktifleştirilen geliştirme maliyetlerine ilişkin muhasebe politikaları ve açıklamalar Dipnot 2.2 ve Dipnot 13'te sunulmuştur.</p>	<p>Denetimimiz süresince geliştirme maliyetlerinin aktifleştirilmesine ilişkin aşağıdaki denetim prosedürleri uygulanmıştır;</p> <ul style="list-style-type: none"> - Grup'un aktifleştirmeye ilişkin muhasebe politikaları değerlendirilmiş, aktifleştirmeye konu olan proje giderleri, projelerle ilgili gelecek beklentileri ve değer düşüklüğü süreçleri incelenmiştir. - Proje ömürleri ile ilgili olarak mühendislik ve proje yöneticileri ile görüşülmüş ve dönem giderleri örnekleme yoluyla test edilmiştir. Bunlara ek olarak ilgili projelerin aktifleşmiş olan maliyetlerinin geri kazanılabilirliği değerlendirilmiştir. - Proje maliyetlerine ilişkin maddi doğrulama prosedürleri uygulanarak aktifleştirilen geliştirme projelerinin yıl içerisinde uygun şekilde kayıtlara alınıp alınmadığı test edilmiştir. - Geliştirme maliyetlerinin aktifleştirilmesine ilişkin konsolide finansal tablo dipnotlarında yer alan açıklamalar incelenmiş ve bu dipnotlarda yer verilen bilgilerin yeterliliği TFRS'ler açısından değerlendirilmiştir. <p>Aktifleştirilen geliştirme maliyetlerine ilişkin gerçekleştirdiğimiz bu denetim çalışmaları sonucunda önemli bir bulgumuz olmamıştır.</p>

4. Yönetimin ve Üst Yönetimden Sorumlu Olanların Konsolide Finansal Tablolara İlişkin Sorumlulukları

Grup yönetimi; konsolide finansal tabloların TFRS'lere uygun olarak hazırlanmasından, gerçeğe uygun bir biçimde sunumundan ve hata veya hile kaynaklı önemli yanlışlık içermeyecek şekilde hazırlanması için gerekli gördüğü iç kontrolden sorumludur.

Konsolide finansal tabloları hazırlarken yönetim; Grup'un sürekliliğini devam ettirme kabiliyetinin değerlendirilmesinden, gerektiğinde süreklilikle ilgili hususları açıklamaktan ve Grup'u tasfiye etme ya da ticari faaliyeti sona erdirmeye niyeti ya da mecburiyeti bulunmadığı sürece işletmenin sürekliliği esasını kullanmaktan sorumludur.

Üst yönetimden sorumlu olanlar, Grup'un finansal raporlama sürecinin gözetiminden sorumludur.

5. Bağımsız Denetçinin Konsolide Finansal Tabloların Bağımsız Denetimine İlişkin Sorumlulukları

Bir bağımsız denetimde, biz bağımsız denetçilerin sorumlulukları şunlardır:

Amacımız, bir bütün olarak konsolide finansal tabloların hata veya hile kaynaklı önemli yanlışlık içerip içermediğine ilişkin makul güvence elde etmek ve görüşümüzü içeren bir bağımsız denetçi raporu düzenlemektir. Sermaye Piyasası Kurulu düzenlemeleri çerçevesinde kabul edilen BDS'lere uygun olarak yürütülen bir bağımsız denetim sonucunda verilen makul güvence; yüksek bir güvence seviyesidir ancak, var olan önemli bir yanlışlığın her zaman tespit edileceğini garanti etmez. Yanlışlıklar hata veya hile kaynaklı olabilir. Yanlışlıkların, tek başına veya toplu olarak, konsolide finansal tablo kullanıcılarının bu konsolide tablolara istinaden alacakları ekonomik kararları etkilemesi makul ölçüde bekleniyorsa bu yanlışlıklar önemli olarak kabul edilir.

SPK düzenlemeleri çerçevesinde de kabul edilen BDS'lere uygun olarak yürütülen bir bağımsız denetimin gereği olarak, bağımsız denetim boyunca mesleki muhakememizi kullanmakta ve mesleki şüpheciliğimizi sürdürmekteyiz. Tarafımızca ayrıca:

- Konsolide finansal tablolardaki hata veya hile kaynaklı “önemli yanlışlık” riskleri belirlenmekte ve değerlendirilmekte; bu risklere karşılık veren denetim prosedürleri tasarlanmakta ve uygulanmakta ve görüşümüze dayanak teşkil edecek yeterli ve uygun denetim kanıtı elde edilmektedir (Hile; muvazaa, sahtekarlık, kasıtlı ihmal, gerçeğe aykırı beyan veya iç kontrol ihlali fiillerini içerebildiğinden, hile kaynaklı önemli bir yanlışlığı tespit edememe riski, hata kaynaklı önemli bir yanlışlığı tespit edememe riskinden yüksektir.).
- Grup’un iç kontrolünün etkinliğine ilişkin bir görüş bildirmek amacıyla değil ama duruma uygun denetim prosedürlerini tasarlamak amacıyla denetimle ilgili iç kontrol değerlendirilmektedir.
- Yönetim tarafından kullanılan muhasebe politikalarının uygunluğu ile yapılan muhasebe tahminlerinin ve ilgili açıklamaların makul olup olmadığı değerlendirilmektedir.
- Elde edilen denetim kanıtlarına dayanarak, Grup’un sürekliliğini devam ettirme kabiliyetine ilişkin ciddi şüphe oluşturabilecek olay veya şartlarla ilgili önemli bir belirsizliğin mevcut olup olmadığı hakkında ve yönetimin işletmenin sürekliliği esasını kullanmasının uygunluğu hakkında sonuca varılmaktadır. Önemli bir belirsizliğin mevcut olduğu sonucuna varmamız halinde, raporumuzda, konsolide finansal tablolardaki ilgili açıklamalara dikkat çekmemiz ya da bu açıklamaların yetersiz olması durumunda olumlu görüş dışında bir görüş vermemiz gerekmektedir. Vardığımız sonuçlar, bağımsız denetçi raporu tarihine kadar elde edilen denetim kanıtlarına dayanmaktadır. Bununla birlikte, gelecekteki olay veya şartlar Grup’un sürekliliğini sona erdirebilir.
- Konsolide finansal tabloların, açıklamalar dahil olmak üzere, genel sunumu, yapısı ve içeriği ile bu tabloların, temelini oluşturan işlem ve olayları gerçeğe uygun sunumu sağlayacak şekilde yansıtıp yansıtmadığı değerlendirilmektedir.
- Konsolide finansal tablolar hakkında görüş vermek amacıyla, Grup içerisindeki işletmelere veya faaliyet bölümlerine ilişkin finansal bilgiler hakkında yeterli ve uygun denetim kanıtı elde edilmektedir. Grup denetiminin yönlendirilmesinden, gözetiminden ve yürütülmesinden sorumluyuz. Verdiğimiz denetim görüşünden de tek başımıza sorumluyuz.

Diğer hususların yanı sıra, denetim sırasında tespit ettiğimiz önemli iç kontrol eksiklikleri dahil olmak üzere, bağımsız denetimin planlanan kapsamı ve zamanlaması ile önemli denetim bulgularını üst yönetimden sorumlu olanlara bildirmekteyiz.

Bağımsızlığa ilişkin etik hükümlere uygunluk sağladığımızı üst yönetimden sorumlu olanlara bildirmiş bulunmaktayız. Ayrıca bağımsızlık üzerinde etkisi olduğu düşünülebilecek tüm ilişkiler ve diğer hususlar ile varsa, ilgili önlemleri üst yönetimden sorumlu olanlara iletmiş bulunmaktayız.



Üst yönetimden sorumlu olanlara bildirilen konular arasından, cari döneme ait konsolide finansal tabloların bağımsız denetiminde en çok önem arz eden konuları yani kilit denetim konularını belirlemekteyiz. Mevzuatın konunun kamuya açıklanmasına izin vermediği durumlarda veya konuyu kamuya açıklamanın doğuracağı olumsuz sonuçların, kamuya açıklamanın doğuracağı kamu yararını aşacağına makul şekilde beklendiği oldukça istisnai durumlarda, ilgili hususun bağımsız denetçi raporumuzda bildirilmemesine karar verebiliriz.

B. Mevzuattan Kaynaklanan Diğer Yükümlülükler

- 1) 6102 sayılı Türk Ticaret Kanunu'nun ("TTK") 402'nci maddesinin dördüncü fıkrası uyarınca; Grup'un 1 Ocak – 31 Aralık 2024 hesap döneminde defter tutma düzeninin, kanun ile şirket esas sözleşmesinin finansal raporlamaya ilişkin hükümlerine uygun olmadığına dair önemli bir hususa rastlanmamıştır.
- 2) TTK'nın 402'nci maddesinin dördüncü fıkrası uyarınca Yönetim Kurulu tarafımıza denetim kapsamında istenen açıklamaları yapmış ve talep edilen belgeleri vermiştir.
- 3) TTK'nın 398'inci maddesinin dördüncü fıkrası uyarınca düzenlenen Riskin Erken Saptanması Sistemi ve Komitesi Hakkında Denetçi Raporu 11 Mart 2025 tarihinde Şirket'in Yönetim Kurulu'na sunulmuştur.

Bu bağımsız denetimi yürütüp sonuçlandıran sorumlu denetçi Selçuk Şahin'dir.

İstanbul,
11 Mart 2025

**BDO Denet Bağımsız Denetim
ve Danışmanlık A.Ş.**
Member, BDO International Network



İÇİNDEKİLER

	<u>SAYFA</u>
KONSOLİDE FİNANSAL DURUM TABLOLARI	84-85
KONSOLİDE KAR VEYA ZARAR VE DİĞER KAPSAMLI GELİR TABLOLARI	86
KONSOLİDE ÖZKAYNAKLAR DEĞİŞİM TABLOLARI	87
KONSOLİDE NAKİT AKIŞ TABLOLARI	88
KONSOLİDE FİNANSAL TABLOLARA İLİŞKİN AÇIKLAYICI DİPNOTLAR	89-140

Finansal Bilgiler

ODINE SOLUTIONS TEKNOLOJİ TİCARET VE SANAYİ A.Ş. VE BAĞLI ORTAKLIKLARI 31 ARALIK 2024 VE 31 ARALIK 2023 TARİHLERİ İTİBARIYLA KONSOLİDE FİNANSAL DURUM TABLOLARI

(Tüm tutarlar aksi belirtilmedikçe Türk Lirası "TL" olarak gösterilmiştir.)

VARLIKLAR	Notlar	Bağımsız	Bağımsız
		Denetimden Geçmiş	Denetimden Geçmiş
		31 Aralık 2024	31 Aralık 2023
Dönen Varlıklar		1.908.831.036	994.135.320
Nakit ve Nakit Benzerleri	4	664.723.578	229.212.596
Finansal Yatırımlar	5	357.390.259	84.416.487
Türev Araçlar	6	-	2.119.432
Ticari Alacaklar	7	861.770.515	662.654.931
-İlişkili Taraflardan Ticari Alacaklar	3,7	3.602.359	12.230.979
-İlişkili Olmayan Taraflardan Ticari Alacaklar	7	858.168.156	650.423.952
Diğer Alacaklar		2.050.659	3.109.186
-İlişkili Olmayan Taraflardan Diğer Alacaklar	8	2.050.659	3.109.186
Stoklar	9	959.638	5.619.961
Peşin Ödenmiş Giderler	10	16.928.976	6.980.825
Cari Dönem Vergisiyle İlgili Varlıklar	18	5.000.851	-
Diğer Dönen Varlıklar	11	6.560	21.902
Duran Varlıklar		784.061.118	352.539.257
Maddi Duran Varlıklar	12	45.206.922	5.800.857
Maddi Olmayan Duran Varlıklar	13	686.022.414	318.920.332
Kullanım Hakkı Varlıkları	14	36.232.386	4.101.010
Peşin Ödenmiş Giderler	10	4.687.064	23.495
Ertelenmiş Vergi Varlığı	18	10.683.002	23.654.575
Diğer Alacaklar	8	1.229.330	38.988
TOPLAM VARLIKLAR		2.692.892.154	1.346.674.577

(İlişikteki dipnotlar konsolide finansal tabloların ayrılmaz bir parçasıdır.)

ODINE SOLUTIONS TEKNOLOJİ TİCARET VE SANAYİ A.Ş. VE BAĞLI ORTAKLIKLARI
31 ARALIK 2024 VE 31 ARALIK 2023
TARİHLERİ İTİBARIYLA KONSOLİDE FİNANSAL DURUM TABLOLARI

(Tüm tutarlar aksi belirtilmedikçe Türk Lirası "TL" olarak gösterilmiştir.)

KAYNAKLAR	Notlar	Bağımsız	Bağımsız
		Denetimden	Denetimden
		Geçmiş	Geçmiş
		31 Aralık 2024	31 Aralık 2023
Kısa Vadeli Yükümlülükler		760.075.293	622.509.908
Kısa Vadeli Borçlanmalar	15	2.845.370	468.071
Kiralama İşlemlerinden Kaynaklanan Yükümlülükler	15	12.001.836	1.515.224
Ticari Borçlar	7	591.290.840	242.794.440
-İlişkili Taraflara Ticari Borçlar	3,7	6.324.547	4.060.097
-İlişkili Olmayan Taraflara Ticari Borçlar	7	584.966.293	238.734.343
Çalışanlara Sağlanan Faydalarda Borçlar	17	6.921.873	5.899.401
Diğer Borçlar	8	58.868.852	114.510.600
-İlişkili Taraflara Diğer Borçlar	3,8	-	61.820.220
-İlişkili Olmayan Taraflara Diğer Borçlar	8	58.868.852	52.690.380
Ertelenmiş Gelirler	10	71.989.881	218.513.552
-İlişkili Olmayan Taraflara Ertelenmiş Gelirler	10	71.989.881	218.513.552
Dönem Karı Vergi Yükümlülüğü	18	-	28.249.616
Kısa Vadeli Karşılıklar	17	16.156.641	10.559.004
-Çalışanlara Sağlanan Faydalara İlişkin			
Kısa Vadeli Karşılıklar	17	16.156.641	10.559.004
Uzun Vadeli Yükümlülükler		38.473.071	33.422.802
Kiralama İşlemlerinden Kaynaklanan Yükümlülükler	15	22.959.947	129.034
Ertelenmiş Gelirler	10	1.996.487	20.617.435
Uzun Vadeli Karşılıklar	17	13.516.637	12.676.333
-Çalışanlara Sağlanan Faydalara İlişkin			
Uzun Vadeli Karşılıklar	17	13.516.637	12.676.333
ÖZKAYNAKLAR		1.894.343.790	690.741.867
Ana Ortaklığa Ait Özkaynaklar		1.894.327.799	690.732.984
Ödenmiş Sermaye	19	110.500.000	88.400.000
Paylara İlişkin Primler (İskontolar)	19	606.203.066	-
Ortak Kontrole Tabi Teşebbüs veya İşletmeleri İçeren Birleşmelerin Etkisi	19	(27.806.923)	(27.806.923)
Kar veya Zararda Yeniden Sınıflandırılacak			
Diğer Kapsamlı Gelir veya Giderler		429.059.127	258.243.631
- Yabancı para çevrim farkları		429.059.127	258.243.631
Kar veya Zararda Yeniden Sınıflandırılmayacaklar			
Diğer Kapsamlı Gelirler veya Giderler		764.158	(1.575.086)
-Tanımlanmış fayda planları yeniden ölçüm kazançları ve kayıpları		764.158	(1.575.086)
Kardan Ayrılan Kısıtlanmış Yedekler	19	17.154.000	-
Geçmiş Yıllar Kar / (Zararları)	19	356.317.362	123.196.987
Net Dönem Karı / (Zararı)		402.137.009	250.274.375
Kontrol Gücü Olmayan Paylar		15.991	8.883
TOPLAM KAYNAKLAR		2.692.892.154	1.346.674.577

(İlişikteki dipnotlar konsolide finansal tabloların ayrılmaz bir parçasıdır.)

Finansal Bilgiler

31 ARALIK 2024 VE 31 ARALIK 2023 TARİHLERİNDE SONA EREN DÖNEMLERE AİT KONSOLİDE KAR VEYA ZARAR VE DİĞER KAPSAMLI GELİR TABLOLARI

(Tüm tutarlar aksi belirtilmedikçe Türk Lirası "TL" olarak gösterilmiştir.)

		Bağımsız Denetimden Geçmiş 1 Ocak- 31 Aralık 2024	Bağımsız Denetimden Geçmiş 1 Ocak- 31 Aralık 2023
	Notlar		
Hasılat	20	1.199.707.339	771.258.659
Satışların Maliyeti (-)	20	(577.911.106)	(386.747.795)
BRÜT KAR		621.796.233	384.510.864
Genel Yönetim Giderleri (-)	21	(86.175.645)	(68.834.155)
Pazarlama, Satış ve Dağıtım Giderleri (-)	21	(53.056.479)	(21.346.123)
Araştırma ve Geliştirme Giderleri (-)	21	(115.380.656)	(61.087.273)
Esas Faaliyetlerden Diğer Gelirler	22	11.389.071	26.158.857
Esas Faaliyetlerden Diğer Giderler (-)	22	(16.861.032)	(21.433.412)
TFRS 9 Uyarınca Belirlenen Değer Düşüklüğü Kazançları (Zararları)	22	5.354.812	(4.806.448)
ESAS FAALİYET KARI		367.066.304	233.162.310
Yatırım Faaliyetlerinden Gelirler	23	61.457.555	29.372.791
Yatırım Faaliyetlerinden Giderler (-)	23	(492)	(478.030)
FİNANSMAN GİDERİ ÖNCESİ FAALİYET KARI		428.523.367	262.057.071
Finansman Gelirleri	24	77.245.699	15.761.270
Finansman Giderleri (-)	24	(91.434.415)	(23.397.946)
SÜRDÜRÜLEN FAALİYETLER VERGİ ÖNCESİ KARI		414.334.651	254.420.395
Sürdürülen Faaliyetler Vergi Gelir / (Gideri)		(12.191.825)	(4.032.653)
- Dönem Vergi Gideri (-)	18	-	(31.642.044)
- Ertelenmiş Vergi Gelir / (Gideri)	18	(12.191.825)	27.609.391
SÜRDÜRÜLEN FAALİYETLER DÖNEM KARI		402.142.826	250.387.742
Dönem Karının Dağılımı	27	402.142.826	250.387.742
Kontrol Gücü Olmayan Paylar		5.817	113.367
Ana Ortaklık Payları		402.137.009	250.274.375
DİĞER KAPSAMLI GELİR:		173.156.031	212.704.754
Kâr veya zararda yeniden sınıflandırılacaklar		170.816.787	213.649.018
-Yabancı Para Çevrim Farkları		170.816.787	213.649.018
Kar veya zararda yeniden sınıflandırılmayacaklar		2.339.244	(944.264)
-Tanımlanmış Fayda Planları Yeniden Ölçüm Kazançları ve Kayıpları	17	3.118.992	(1.259.019)
-Ertelenmiş Vergi (Gideri) Geliri	18	(779.748)	314.755
TOPLAM KAPSAMLI GELİR		575.298.857	463.092.496
Toplam Kapsamlı Gelirin Dağılımı		575.298.857	463.092.496
Kontrol Gücü Olmayan Paylar		7.108	68.301
Ana Ortaklık Payları		575.291.749	463.024.195
Pay Başına Kazanç / (Kayıp)	27	3,8066	3,0058

(İlişikteki dipnotlar konsolide finansal tabloların ayrılmaz bir parçasıdır.)

ODINE SOLUTIONS TEKNOLOJİ TİCARET VE SANAYİ A.Ş. VE BAĞLI ORTAKLIKLARI
31 ARALIK 2024 VE 31 ARALIK 2023 TARİHLERİNDE SONA EREN DÖNEMLERE AİT
KONSOLİDE ÖZKAYNAK DEĞİŞİM TABLOLARI

(Tüm tutarlar aksi belirtilmedikçe Türk Lirası "TL" olarak gösterilmiştir.)

	Ödenmiş Sermaye	Paylara İlişkin Primler (İskontolar)	Kar veya Zararda Yeniden Sınıflandırılacak Birikmiş Diğer Kapsamlı Gelirler ve Giderler	Kar veya Zararda Yeniden Sınıflandırılmayacak Birikmiş Diğer Kapsamlı Gelirler ve Giderler	Tanımlanmış İş Fayda Planları Yeniden Ölçüm Kazanç/(Kayıpları)	Ortak Kontrolde Tabi Teşebbüs veya İşletmeleri İçeren Birleşme Etkisi	Kardan Ayrılan Kısıtlanmış Yedekler	Birikmiş Karlar		Ana Ortaklığa Ait Özkaynaklar	Kontrol Gücü Olmayan Paylar	Toplam
								Geçmiş Yıllar Kar/(Zararları)	Net Dönem Karı/(Zararı)			
1 Ocak 2023 tarihi itibarıyla	2.630.000	-	44.549.547	(630.822)	104.336	-	98.521.525	135.714.800	280.889.386	(59.418)	280.829.968	
Transferler	58.537.397	-	-	-	-	-	77.177.403	(135.714.800)	-	-	27.232.603	-
Sermaye artırmı	27.232.603	-	-	-	-	-	-	-	-	-	-	-
Ortak Kontrolde Tabi Teşebbüs veya İşletmeleri İçeren Birleşme Etkisi	-	-	-	-	(27.911.259)	-	(52.501.941)	-	(80.413.200)	-	(80.413.200)	-
Toplam Kapsamlı Gelir	-	-	213.694.084	(944.264)	-	-	-	250.274.375	463.024.195	68.301	463.092.496	-
-Diğer Kapsamlı Gelir/(Gider)	-	-	213.694.084	(944.264)	-	-	-	-	212.749.820	(45.066)	212.704.754	-
-Dönem Karı	-	-	-	-	-	-	-	250.274.375	250.274.375	113.367	250.387.742	-
31 Aralık 2023 tarihi itibarıyla	88.400.000	-	258.243.631	(1.575.086)	(27.806.923)	-	123.196.987	250.274.375	690.732.984	8.883	690.741.867	
1 Ocak 2024 tarihi itibarıyla	88.400.000	-	258.243.631	(1.575.086)	(27.806.923)	-	123.196.987	250.274.375	690.732.984	8.883	690.741.867	
Transferler	-	-	-	-	-	-	-	-	-	-	-	-
Sermaye artırmı	22.100.000	606.203.066	-	-	-	-	233.120.375	(250.274.375)	628.303.066	-	628.303.066	-
Toplam Kapsamlı Gelir	-	-	170.815.496	2.339.244	-	-	-	402.137.009	575.291.749	7.108	575.298.857	-
-Diğer Kapsamlı Gelir/(Gider)	-	-	170.815.496	2.339.244	-	-	-	-	173.154.740	1.291	173.156.031	-
-Dönem Karı	-	-	-	-	-	-	-	402.137.009	402.137.009	5.817	402.142.826	-
31 Aralık 2024 tarihi itibarıyla	110.500.000	606.203.066	429.059.127	764.158	(27.806.923)	17.154.000	356.317.362	402.137.009	1.894.327.799	15.991	1.894.343.790	

(İlişikteki dipnotlar konsolide finansal tabloların ayrılmaz bir parçasıdır.)

Finansal Bilgiler

ODINE SOLUTIONS TEKNOLOJİ TİCARET VE SANAYİ A.Ş. VE BAĞLI ORTAKLIKLARI 31 ARALIK 2024 VE 31 ARALIK 2023 TARİHLERİNDE SONA EREN DÖNEMLERE AİT KONSOLİDE NAKİT AKIŞ TABLOLARI

(Tüm tutarlar aksi belirtilmedikçe Türk Lirası "TL" olarak gösterilmiştir.)

	Dipnot	Bağımsız	Bağımsız
		Denetimden Geçmiş	Denetimden Geçmiş
		1 Ocak-31 Aralık 2024	1 Ocak-31 Aralık 2023
A. İŞLETME FAALİYETLERİNDEN NAKİT AKIŞLARI			
Dönem Karı		257.144.110	451.469.840
Dönem Net Karı Mutabakatı İle İlgili Düzeltmeler		402.142.826	250.387.742
Dönem Net Karı Mutabakatı İle İlgili Düzeltmeler		178.516.732	249.588.656
Amortisman ve İtfa Gideri İle İlgili Düzeltmeler	12,13,14	126.047.750	67.872.756
Değer Düşüklüğü (İptali) İle İlgili Düzeltmeler		1.295.775	4.806.448
- Alacaklarda Değer Düşüklüğü (İptali) ile İlgili Düzeltmeler	7	1.295.775	4.806.448
Karşılıklar İle İlgili Düzeltmeler		6.087.761	3.720.567
- Çalışanlara Sağlanan Faydalara İlişkin Karşılıklar (İptali) ile İlgili Düzeltmeler	17	6.087.761	3.720.567
Faiz Gelirleri İle İlgili Düzeltmeler	24	(77.245.699)	(14.625.032)
Faiz Giderleri İle İlgili Düzeltmeler	24	1.672.842	18.823.689
Vergi (Geliri) Gideri İle İlgili Düzeltmeler	18	12.191.825	4.032.653
Maddi Duran Varlık Satış (Karı)/Zararı İle İlgili Düzeltmeler	23	(3.605)	-
Ertelenmiş Finansman Geliri/(Gideri) İle İlgili Düzeltmeler	22	421.493	214.459
Gerçeğe Uygun Değer Kayıpları (Kazançları) İle İlgili Düzeltmeler		(61.457.063)	(28.894.761)
- Finansal Varlıkların Gerçeğe Uygun Değer Kayıpları (Kazançları) ile İlgili Düzeltmeler	23	(61.457.063)	(28.894.761)
Gerçekleşmemiş Yabancı Para Çevrim Farkı İle İlgili Düzeltmeler		169.505.653	193.637.877
İşletme Sermayesinde Gerçekleşen Değişimler		(294.245.754)	(42.165.451)
Finansal Yatırımlardaki Azalış (Artış)	5	(211.516.709)	217.954.487
Ticari Alacaklardaki Azalış (Artış) ile İlgili Düzeltmeler	7	(202.153.923)	(431.283.570)
Faaliyetlerle İlgili Diğer Alacaklardaki Azalış (Artış) ile İlgili Düzeltmeler	8	(32.300.362)	(2.387.984)
Türev Varlıklardaki Azalış (Artış)	6	2.119.432	(740.461)
Stoklardaki Azalışlar (Artışlar) İle İlgili Düzeltmeler	9	4.660.323	10.619.224
Peşin Ödenmiş Giderlerdeki Azalış (Artış)	10	(14.611.721)	32.593.294
Ticari Borçlardaki Artış (Azalış) ile İlgili Düzeltmeler	7	349.817.470	69.332.477
Çalışanlara Sağlanan Faydalar Kapsamında Borçlardaki Artış (Azalış)		1.022.472	3.822.712
Faaliyetler ile İlgili Diğer Borçlardaki Artış (Azalış) ile İlgili Düzeltmeler		(26.138.117)	77.231.247
Ertelenmiş Gelirlerdeki Artış (Azalış)		(165.144.619)	(19.306.877)
Faaliyetlerden Elde Edilen Nakit Akışları		286.413.804	457.810.947
Vergi İadeleri (Ödemeleri)		(28.249.616)	(4.851.874)
Ödenen kıdem tazminatı	17	(1.020.078)	(1.489.233)
B. YATIRIM FAALİYETLERİNDEN KAYNAKLANAN NAKİT AKIŞLARI			
Maddi ve Maddi Olmayan Duran Varlıkların Satışından Kaynaklanan Nakit Girişleri		208.775	23.252
Maddi ve Maddi Olmayan Duran Varlıkların Alımından Kaynaklanan Nakit Çıktıları	12,13	(472.789.075)	(191.760.606)
C. FİNANSMAN FAALİYETLERİNDEN NAKİT AKIŞLARI			
Kiralama Yükümlülükleri İle İlgili Nakit Çıktıları	15	(7.440.817)	(4.454.707)
Pay ihracından kaynaklanan nakit girişleri	19	606.203.066	-
Sermaye Artırımı	19	22.100.000	27.232.603
Alınan Faiz	24	77.245.699	14.625.032
Ödenen Faiz	24	(1.672.842)	(18.823.689)
Ortak kontrole tabi işletmelerin birleşme etkisinden kaynaklanan nakit girişleri (çıkışları)		-	(80.413.200)
D. YABANCI PARA ÇEVİRİM FARKLARININ NAKİT VE NAKİT BENZERLERİ ÜZERİNDEKİ ETKİSİ			
		(45.487.934)	(42.258.487)
NAKİT VE NAKİT BENZERLERİNDEKİ NET ARTIŞ (A+B+C+D)			
		435.510.982	155.640.038
E. DÖNEM BAŞI NAKİT VE NAKİT BENZERLERİ			
	4	229.212.596	73.572.558
DÖNEM SONU NAKİT VE NAKİT BENZERLERİ (A+B+C+D+E)			
	4	664.723.578	229.212.596

(İlişikteki dipnotlar konsolide finansal tabloların ayrılmaz bir parçasıdır.)

ODINE SOLUTIONS TEKNOLOJİ TİCARET VE SANAYİ A.Ş. VE BAĞLI ORTAKLIKLARI
31 ARALIK 2024 TARİHİ İTİBARIYLA
KONSOLİDE FİNANSAL TABLOLARA İLİŞKİN DİPNOTLAR

(Tüm tutarlar aksi belirtilmedikçe Türk Lirası "TL" olarak gösterilmiştir.)

1. GRUP'UN ORGANİZASYONU VE FAALİYET KONUSU

Odine Solutions Teknoloji Ticaret ve Sanayi A.Ş. ("Şirket veya Ana Ortak") 2000 yılında kurulmuştur. Şirket'in merkezi Huzur Mahallesi, Azerbaycan Caddesi, Skyland Sitesi, Sarıyer-İstanbul Türkiye'dedir.

Odine Solutions Teknoloji Ticaret ve Sanayi A.Ş. (Şirket veya Ana Ortak) ve Bağlı Ortaklıklar (hepsi birlikte "Grup" olarak adlandırılmıştır) bilgisayar ve yazılım ürünlerinin doğrudan veya dolaylı olarak geliştirilmesi, pazarlanması ve dağıtımı, danışmanlık hizmetleri ve teknik destek konularında faaliyet göstermektedir.

Şirket'in 31 Aralık 2024 ve 31 Aralık 2023 tarihleri itibarıyla ortaklık yapısı aşağıdaki gibidir:

Ortaklar	31 Aralık 2024		31 Aralık 2023	
	Pay Oranı %	Pay Tutarı TL	Pay Oranı %	Pay Tutarı TL
Alper Tunğa Sağı Burak	36,00%	39.780.000	45,00%	39.780.000
Halka Arz Edilen Paylar (*)	40,00%	44.200.000	-	-
Doğu Kaan Bilyay	7,26%	8.023.451	16,88%	14.917.500
Deniz Han Bilyay	7,26%	8.023.451	16,88%	14.917.500
Hidayet Didem Zapsu Bilyay	4,84%	5.348.969	11,25%	9.945.000
Fırat Kerim Ersoy	4,64%	5.124.129	5,79%	5.124.129
Odine International Holding UK LLP	-	-	4,20%	3.715.871
Sermaye	100%	110.500.000	100%	88.400.000

(*) Cengiz Avcı , halka arz edilen paylardan satın almış olup sermayedeki payı 31 Aralık 2024 itibarıyla 18,42%'dir.

Ana Ortak'ın bağlı ortaklıkları aşağıdaki gibidir:

Bağlı Ortaklık Adı	Yaptığı İş	Lokasyon	Kuruluş Yılı	Ortaklık Payı
Odine Engineering Services Czh.	Yazılım Ticareti	Çekya	2019	%75
Odine Solutions FZ- L.L.C.	Yazılım Ticareti	Dubai	2011	%100

Odine Engineering Services Czh.

Odine Engineering Services Czh. 28 Mart 2019 tarihinde kurulmuştur. Kayıtlı adresi Prag/Çekya'dır. Faaliyet alanı telekomünikasyon danışmanlık hizmetleridir.

Odine Solutions FZ- L.L.C

Odine Solutions FZ- L.L.C 5 Nisan 2011 tarihinde Serbest bölge şirketi olarak faaliyet göstermektedir. FZ- L.L.C 'nin kayıtlı adresi Dubai, Birleşik Arap Emirlikleri'dir. Odine Solutions FZ- L.L.C 'nin lisanslı faaliyet alanları telekomünikasyon ve iletişim ağıdır.

Konsolide finansal tablo tarihleri itibarıyla, Grup'un ortalama çalışan sayıları aşağıdaki gibidir;

	31 Aralık 2024	31 Aralık 2023
Ortalama Çalışan Sayısı	140	96

ODINE SOLUTIONS TEKNOLOJİ TİCARET VE SANAYİ A.Ş. VE BAĞLI ORTAKLIKLARI 31 ARALIK 2024 TARİHİ İTİBARIYLA KONSOLİDE FİNANSAL TABLOLARA İLİŞKİN DİPNOTLAR

(Tüm tutarlar aksi belirtilmedikçe Türk Lirası "TL" olarak gösterilmiştir.)

2. KONSOLİDE FİNANSAL TABLOLARIN SUNUMUNA İLİŞKİN ESASLAR

2.1. Sunuma İlişkin Temel Esaslar

a) Uygunluk Beyanı

İlişikteki konsolide finansal tablolar Sermaye Piyasası Kurulu'nun ("SPK") 13 Eylül 2013 tarih ve 28676 sayılı Resmi Gazete' de yayımlanan Seri II, 14.1 No' lu "Sermaye Piyasasında Finansal Raporlamaya İlişkin Esaslar Tebliği" ("Tebliğ") hükümleri uyarınca Kamu Gözetimi Muhasebe ve Denetim Standartları Kurumu ("KGK") tarafından yürürlüğe konulmuş olan Türkiye Muhasebe Standartları (TMS)/Türkiye Finansal Raporlama Standartları'na (TFRS) ve bunlara ilişkin ek ve yorumlara uygun olarak hazırlanmıştır.

Konsolide finansal tablolar Grup'un yasal kayıtlarına dayandırılmış olup, KGK tarafından yayımlanan Türkiye Finansal Raporlama Standartları'na göre Grup'un durumunu layıkıyla arz edebilmek için bir takım düzeltme ve sınıflandırma değişikliklerine tabi tutularak hazırlanmıştır.

Ana Ortaklık ve bağlı ortaklıkların, kanuni finansal tablolarını Türk Ticaret Kanunu'na (TTK), vergi mevzuatına ve T.C. Maliye Bakanlığı tarafından yayımlanan Tek Düzen Hesap Planı'na uygun olarak hazırlamaktadır. Yabancı ülkelerde faaliyet gösteren Bağlı Ortaklık' ların kanuni finansal tablolarını faaliyet gösterdikleri ülkelerde geçerli olan kanun ve yönetmeliklere uygun olarak hazırlamıştır.

b) Konsolide Finansal Tabloların Onaylanması

Konsolide finansal tablolar Yönetim Kurulu tarafından 11 Mart 2025 tarihinde onaylanmıştır. Genel Kurul'un ve bazı düzenleyici organların finansal tabloları değiştirme yetkisi bulunmaktadır.

c) Yüksek Enflasyon Dönemlerinde Finansal Tabloların Düzeltilmesi

KGK; 23 Kasım 2023 tarihinde TMS 29 Yüksek Enflasyonlu Ekonomilerde Finansal Raporlama standart kapsamı ve uygulamasına yönelik bir açıklama yapmıştır. Türkiye Finansal Raporlama Standartları uygulayan işletmelerin 31 Aralık 2023 tarihinde veya sonrasında sona eren yıllık raporlama dönemine ait finansal tablolarının TMS 29'da yer alan ilgili muhasebe ilkelerine uygun olarak enflasyon etkisine göre düzeltilerek sunulması gerektiğini belirtmiştir.

SPK'nın 28 Aralık 2023 tarih ve 81/1820 sayılı kararı uyarınca, Türkiye Muhasebe/Finansal Raporlama Standartları'nı uygulayan finansal raporlama düzenlemelerine tabi ihraççılar ile sermaye piyasası kurumlarının, 31 Aralık 2023 tarihi itibarıyla sona eren hesap dönemlerine ait yıllık finansal raporlarından başlamak üzere TMS 29 hükümlerini uygulamak suretiyle enflasyon muhasebesi uygulamasına karar verilmiştir.

Grup'un fonksiyonel para birimi ABD Doları ve bağlı ortaklıkları Oline Engineering Services Czh ve Oline Solutions FZ- L.L.C.'nin TFRS' e göre düzenlenen finansal tablolarında, fonksiyonel para birimlerinin ABD Doları olması sebebiyle TMS 29 kapsamında herhangi bir düzeltme yapmalarına gerek bulunmamaktadır.

d) Fonksiyonel ve raporlama para birimi

Fonksiyonel Para Birimi

Grup'un operasyonlarında ağırlıklı olarak Amerikan Doları ("ABD Doları") kullanılmakta ve başka bir deyişle faaliyetleri üzerinde önemli bir etkiye sahip bulunmaktadır. Bu yüzden Grup, geçerli para biriminin TMS 21 – "Döviz Kurlarındaki Değişimin Etkileri" uyarınca ABD Doları olarak belirlemiştir. İlişikteki konsolide finansal tablolar Grup'un geçerli para birimi olan ABD Doları cinsinden TL'ye çevrilmiştir. Bütün finansal bilgiler aksi belirtilmedikçe TL olarak sunulmuştur. Tarihi maliyetiyle ölçülen parasal olmayan kalemler, işlemin gerçekleştiği tarihteki kurdan geçerli para birimine çevrilmiştir. Varlık ve yükümlülükler raporlama tarihindeki kurlardan geçerli para biriminden TL'ye çevrilmiştir. Gelir ve giderleri yıllık ortalama döviz kuru ile raporlama para birimine çevrilmiştir. Yabancı para çevirim farkları diğer kapsamlı gelirler içerisinde kayıtlara alınır ve özkaynaklar altında yabancı para çevirim farklarında sunulur.

ODINE SOLUTIONS TEKNOLOJİ TİCARET VE SANAYİ A.Ş. VE BAĞLI ORTAKLIKLARI 31 ARALIK 2024 TARİHİ İTİBARIYLA KONSOLİDE FİNANSAL TABLOLARA İLİŞKİN DİPNOTLAR

(Tüm tutarlar aksi belirtilmedikçe Türk Lirası "TL" olarak gösterilmiştir.)

2. KONSOLİDE FİNANSAL TABLOLARIN SUNUMUNA İLİŞKİN ESASLAR (DEVAMI)

2.1. Sunuma İlişkin Temel Esaslar (Devamı)

d) Fonksiyonel ve raporlama para birimi (devamı)

Sunum para birimine çevrim

Grup'un sunum para birimi TL'dir. TMS 21 kapsamında ABD Doları olarak hazırlanan finansal tablolar aşağıdaki yöntemle TL'ye çevrilmiştir:

- Bilançodaki varlıklar bilanço tarihindeki Türkiye Cumhuriyet Merkez Bankası tarafından açıklanan ABD Doları döviz alış kuru, yükümlülükler ise döviz satış kuru kullanılarak TL'ye çevrilmiştir. Şirketin sermaye hesabı, nominal sermaye tutarı üzerinden gösterilmiş, diğer tüm öz sermaye kalemleri tarihi Türk Lirası değerlerinden tutulup oluşan tüm farklar yabancı para çevrim farkları hesabında muhasebeleştirilir.
- Kar veya zarar ve diğer kapsamlı gelir tablosu aylık ortalama döviz kurları kullanılarak TL'ye çevrilmiştir.
- Ortaya çıkan tüm kur farkları, çevrim farkı adı altında özkaynakların ayrı bir unsuru olarak gösterilmiştir.

e) İşletmenin sürekliliği

Konsolide finansal tablolar, Grup'un önümüzdeki bir yılda ve faaliyetlerinin doğal akışı içerisinde varlıklarından fayda elde edeceği ve yükümlülüklerini yerine getireceği varsayımı altında işletmenin sürekliliği esasına göre hazırlanmıştır. Eğer işletmenin sürekliliği varsayımı, ekli konsolide finansal tablolar için uygun olmasaydı, Grup'un varlık ve yükümlülüklerinin kayıtlı değeri ile raporlanan net kar/zarara bazı düzeltmeler yapılması gerekebilirdi.

f) Karşılaştırmalı bilgiler

Finansal durum ve performans değerlendirmelerinin tespitine imkan vermek üzere Grup'un konsolide finansal tabloları önceki dönemle karşılaştırmalı olarak hazırlanmaktadır. Grup, 31 Aralık 2024 tarihli konsolide finansal durum tablosunu 31 Aralık 2023 tarihli konsolide finansal durum tabloları ile, 1 Ocak – 31 Aralık 2024 dönemine ait konsolide kar veya zarar ve diğer kapsamlı gelir tablosu, konsolide nakit akış tablosu ve konsolide özkaynak değişim tablosunu ise 1 Ocak – 31 Aralık 2023 dönemleri ile karşılaştırmalı olarak düzenlemiştir.

g) Netleştirme

Grup, finansal varlık ve borçların netleştirilmesini, sadece hukuken mümkün olması durumunda ve bu yönde bir niyetinin olması sonucunda veya varlıkların elde edilmesi ile yükümlülüklerin yerine getirilmesinin eş zamanlı olduğu durumlarda yapmaktadır.

ODINE SOLUTIONS TEKNOLOJİ TİCARET VE SANAYİ A.Ş. VE BAĞLI ORTAKLIKLARI
31 ARALIK 2024 TARİHİ İTİBARIYLA
KONSOLİDE FİNANSAL TABLOLARA İLİŞKİN DİPNOTLAR

(Tüm tutarlar aksi belirtilmedikçe Türk Lirası "TL" olarak gösterilmiştir.)

2. KONSOLİDE FİNANSAL TABLOLARIN SUNUMUNA İLİŞKİN ESASLAR (DEVAMI)

2.1. Sunuma İlişkin Temel Esaslar (Devamı)

h) Konsolidasyon Esasları

Bağlı Ortaklıklar

Bağlı ortaklıklar, Ana Ortaklığın, doğrudan veya diğer bağlı ortaklıkları vasıtasıyla, sermaye ve yönetim ilişkileri çerçevesinde %50'den fazla oranda hisseye, oy hakkına veya yönetim çoğunluğunu seçme hakkına veya yönetim çoğunluğuna sahip olduğu işletmelerdir. Grup, bağlı ortaklık konumundaki şirketin finansal ve operasyonel politikalarını yürütme gücüne sahip olmasına bağlı olarak, bağlı ortaklığın faaliyet sonuçlarından pay alır.

Konsolide bilanço ve konsolide gelir tablosu düzenleme esasları

Tam Konsolidasyon Yöntemi:

Ana Ortaklığın ve bağlı ortaklığın bilanço kalemleri toplanmıştır. Yapılan toplama işleminde, konsolidasyon yöntemine tabi ortaklıkların birbirlerinden olan alacak ve borçları karşılıklı elimine edilir.

Konsolide finansal durum tablosunun ödenmiş sermayesi Ana Ortaklığın ödenmiş sermayesidir; konsolide bilançoda bağlı ortaklığın ödenmiş sermayesi yer almamaktadır.

Konsolidasyon kapsamındaki bağlı ortaklığın ödenmiş/çıkarılmış sermaye dahil bütün özsermaye grubu kalemlerinden, ana ortaklık ve bağlı ortaklıklar dışı paylara isabet eden tutarlar indirilir ve konsolide bilançonun özkaynak hesap grubundan sonra "Kontrol Gücü Olmayan Paylar" hesap grubu adıyla gösterilir.

Konsolidasyon yöntemine tabi ortaklıkların birbirlerinden satın almış oldukları dönen ve duran varlıklar ilke olarak, bu varlıkların konsolidasyon yöntemine tabi ortaklıklara olan elde etme maliyeti üzerinden gösterilmesini sağlayacak düzeltmeler yapılmak suretiyle satış işlemi öncesinde bulunan tutarları üzerinden konsolide bilançoda yer alır.

Ana Ortaklığın ve bağlı ortaklığın gelir tablosu kalemleri ayrı ayrı toplanıp, yapılan toplama işleminde konsolidasyon yöntemine tabi ortaklıkların birbirine yapmış oldukları mal ve hizmet satışları, toplam satış tutarlarından ve satılan mal maliyetinden indirilir. Konsolidasyon yöntemine tabi ortaklıkların stoklarına ilişkin bu ortaklıklar arasındaki mal alım-satımından doğan kar, konsolide finansal tablolarda stoklardan düşülerek satılan malın maliyetine eklenir, zarar ise stoklara eklenerek satılan malın maliyetinden düşürülür. Konsolidasyon yöntemine tabi ortaklıkların birbirleriyle olan işlemleri nedeniyle oluşmuş gelir ve gider kalemleri ilgili hesaplarda karşılıklı mahsup edilir.

Gerekli görülen durumlarda bağlı ortaklıkların finansal tablolarını diğer grup içi şirketlerin uyguladığı muhasebe prensiplerine uygun hale getirebilmek için düzeltmeler yapılır.

31 Aralık 2024 ve 31 Aralık 2023 tarihleri itibarıyla konsolidasyona dahil edilen bağlı ortaklıkların oranları gösterilmiştir.

Ortaklığın ünvanı	Etkin ortaklık payı
Odine Engineering Services Czh.	%75
Odine Solutions FZ- L.L.C	%100

ODINE SOLUTIONS TEKNOLOJİ TİCARET VE SANAYİ A.Ş. VE BAĞLI ORTAKLIKLARI
31 ARALIK 2024 TARİHİ İTİBARIYLA
KONSOLİDE FİNANSAL TABLOLARA İLİŞKİN DİPNOTLAR

(Tüm tutarlar aksi belirtilmedikçe Türk Lirası "TL" olarak gösterilmiştir.)

2. KONSOLİDE FİNANSAL TABLOLARIN SUNUMUNA İLİŞKİN ESASLAR (DEVAMI)

2.1. Sunuma İlişkin Temel Esaslar (Devamı)

i) Karşılaştırmalı Bilgiler ve Önceki Dönem Tarihli Konsolide Finansal Tablolarının Düzeltilmesi

Finansal durum ve performans trendlerinin tespitine imkân vermek üzere, Grup'un konsolide finansal tabloları önceki dönemle karşılaştırmalı olarak hazırlanmaktadır. Cari dönem konsolide finansal tabloların sunumu ile uygunluk sağlanması açısından karşılaştırmalı bilgiler gerekli görüldüğünde yeniden düzenlenir ve önemli farklılıklar açıklanır.

j) Muhasebe politikaları, muhasebe tahminlerinde değişiklik ve hatalar

Yeni bir standardın ilk kez uygulanmasından kaynaklanan muhasebe politikası değişiklikleri geçiş hükümlerine uygun olarak geriye veya ileriye dönük olarak uygulanır. Muhasebe tahminleri, güvenilir bilgilere ve makul tahmin yöntemlerine dayanılarak yapılır. Ancak, tahminin yapıldığı koşullarda değişiklik olması, yeni bir bilgi edinilmesi veya ilave gelişmelerin ortaya çıkması halinde tahminler gözden geçirilir. Muhasebe tahminindeki değişikliğin etkisi, yalnızca bir döneme ilişkinse, değişikliğin yapıldığı cari dönemde, gelecek dönemlere de ilişkinse, hem değişikliğin yapıldığı dönemde hem de gelecek dönemlerde, ileriye yönelik olarak, dönem karı veya zararının belirlenmesinde dikkate alınacak şekilde finansal tablolara yansıtılır.

Cari dönem faaliyet sonucuna bir etkisi olan veya sonraki dönemlere etkisi olması beklenen muhasebe tahminlerindeki bir değişikliğin niteliği ve tutarı finansal tablo dipnotlarında, gelecek dönemlere ilişkin etkinin tahmininin mümkün olmadığı haller dışında, açıklanır.

Konsolide Finansal tabloların hazırlanması, Grup yönetiminin muhasebe politikalarının uygulanmasını ve raporlanan varlık, yükümlülük, gelir ve gider kalemlerini etkileyecek bir takım değerlendirme, tahmin ve varsayımlar yapmasını gerektirir. Ancak fiili rakamlar yapılan tahminlerden farklı gerçekleşebilir. Tahmin ve varsayımlar belirli aralıklarla gözden geçirilir. Muhasebe tahminlerindeki değişikliklerden kaynaklanan etkiler, cari dönemde veya bu tahminden etkilenebilecek ileriki dönemlerde dikkate alınır.

k) Önemli muhasebe değerlendirme, tahmin ve varsayımlar

Konsolide Finansal tablolara yansıtılan tutarlar üzerinde önemli derecede etkisi olabilecek yorumlar ve raporlama tarihinde var olan veya ileride gerçekleşebilecek tahminlerin esas kaynakları göz önünde bulundurularak yapılan önemli varsayımlar ve değerlendirmeler aşağıdaki gibidir:

Kıdem tazminatı yükümlülüğü: Kıdem tazminatı yükümlülüğü, iskonto oranları, gelecekteki maaş artışları ve çalışanların ayrılma oranlarını içeren birtakım varsayımlara dayalı aktüeryal hesaplamalar ile belirlenmektedir. Bu planların uzun vadeli olması sebebiyle, söz konusu varsayımlar önemli belirsizlikler içerir.

Buna göre toplam yükümlülüğün hesaplanmasında aşağıda yer alan aktüer öngörüler kullanılmıştır:

	31 Aralık 2024	31 Aralık 2023
İskonto oranı	%3,46	%1,08
Emeklilik olasılığının tahmini için devir hızı oranı	%82,43	%82,48

Aktüeryal kazanç ve kayıplar, kar veya zarar ve diğer kapsamlı gelir tablosunda muhasebeleştirilmektedir.

Çalışanlara sağlanan faydalara ilişkin karşılıklara ilişkin detaylar Dipnot 17'de yer almaktadır.

ODINE SOLUTIONS TEKNOLOJİ TİCARET VE SANAYİ A.Ş. VE BAĞLI ORTAKLIKLARI
31 ARALIK 2024 TARİHİ İTİBARIYLA
KONSOLİDE FİNANSAL TABLOLARA İLİŞKİN DİPNOTLAR

(Tüm tutarlar aksi belirtilmedikçe Türk Lirası "TL" olarak gösterilmiştir.)

2. KONSOLİDE FİNANSAL TABLOLARIN SUNUMUNA İLİŞKİN ESASLAR (DEVAMI)

2.1. Sunuma İlişkin Temel Esaslar (Devamı)

k) Önemli muhasebe değerlendirme, tahmin ve varsayımlar (Devamı)

Faydalı Ömürlerin Belirlenmesi: Grup'un varlıklarının faydalı ekonomik ömürleri, varlığın iktisap tarihinde Grup yönetimi tarafından belirlenir ve düzenli olarak gözden geçirilir. Grup, bir varlığın faydalı ömrünü o varlığın tahmini faydasını göz önünde bulundurarak belirler. Bu değerlendirme, Grup'un benzer varlıklarla ilgili deneyimlerine dayanır. Bir varlığın faydalı ömrü belirlenirken, Grup ayrıca piyasadaki değişimler veya gelişmeler sonucu varlıkların teknik ve/veya ticari olarak kullanılamaz hale gelmesi durumunu da göz önünde bulundurur (Dipnot 12 ve 13).

Ertelenmiş Vergi Hesaplaması: Grup, vergiye esas yasal finansal tabloları ile TFRS'ye göre hazırlanmış konsolide finansal tabloları arasındaki farklılıklardan kaynaklanan geçici zamanlama farkları için ertelenmiş vergi varlığı ve yükümlülüğü muhasebeleştirilmektedir. Ertelenmiş vergi varlıklarının kısmen ya da tamamen geri kazanılabilir tutarı mevcut koşullar altında tahmin edilmiştir. Değerlendirme sırasında, gelecekteki kar projeksiyonları, kullanılmamış zararların ve diğer vergi varlıklarının son kullanılabileceği tarihler ve gerektiğinde kullanılabilecek vergi planlama stratejileri göz önünde bulundurulmuştur. Elde edilen veriler ışığında, Grup'un gelecekte elde edilecek vergiye tabi kar ertelenmiş vergi varlıklarının tamamını karşılamaya yetmiyorsa, ertelenmiş vergi varlığının tamamı ve bir kısmına karşılık ayrılır (Dipnot 18).

l) Yeni ve Revize Edilmiş Finansal Raporlama Standartları

31 Aralık 2024 tarihi itibarıyla sona eren hesap dönemine ait konsolide finansal tabloların hazırlanmasında esas alınan muhasebe politikaları aşağıda özetlenen 1 Ocak 2024 tarihi itibarıyla geçerli yeni ve değiştirilmiş Türkiye Muhasebe Standartları ("TMS") / Türkiye Finansal Raporlama Standartları ("TFRS") ve TMS/TFRS yorumları dışında önceki yılda kullanılanlar ile tutarlı olarak uygulanmıştır. Bu standartların ve yorumların Grup'un mali durumu ve performansı üzerindeki etkileri ilgili paragraflarda açıklanmıştır.

i) 1 Ocak 2024 Tarihinden İtibaren Geçerli Olan Yeni Standart, Değişiklik ve Yorumlar:

TMS 1 Değişiklikleri- Yükümlülüklerin kısa ve uzun vade olarak sınıflandırılması;

Mart 2020 ve Ocak 2023'te KGK, yükümlülüklerin kısa ve uzun vadeli sınıflandırılmasına yönelik esasları belirlemek üzere TMS 1'de değişiklikler yapmıştır. Ocak 2023'te yapılan değişikliklere göre, işletmenin bir yükümlülüğü ödemeyi erteleme hakkı, raporlama döneminden sonraki bir tarihte kredi sözleşmesi şartlarına uygunluk sağlamasına bağlıysa, raporlama dönemi sonu itibarıyla söz konusu yükümlülüğü erteleme hakkı bulunmaktadır (raporlama dönemi sonunda ilgili şartlara uygunluk sağlamıyor olsa bile). Kredi sözleşmesinden doğan bir yükümlülük uzun vadeli olarak sınıflandırıldığında ve işletmenin ödemeyi erteleme hakkı 12 ay içinde kredi sözleşmesi şartlarına uygunluk sağlamasına bağlı olduğunda, Ocak 2023 değişiklikleri işletmelerin çeşitli açıklamalar yapmasını istemektedir. Bu açıklamalar kredi sözleşme şartları ve ilgili yükümlülükler hakkındaki bilgileri içermelidir. Ayrıca, söz konusu değişiklikler, sözleşme şartlarına uyumun raporlama tarihinde ya da sonraki bir tarihte test edilecek olmasına bakılmaksızın, uzun vadeli sınıflama için ödemeyi erteleme hakkının raporlama dönemi sonu itibarıyla bulunması gerektiğini açıklığa kavuşturmuştur. Değişikliklerde, ödemeyi raporlama döneminden sonraki en az on iki ay sonraya erteleme hakkını işletmenin kullanmama ihtimalinin yükümlülüğün sınıflandırılmasını etkilemeyeceği açıkça ifade edilmiştir. Yapılan değişiklikler TMS 8'e göre geriye dönük olarak uygulanmaktadır.

Söz konusu değişikliğin, Grup'un konsolide finansal durumu ve performansı üzerinde etkisi bulunmamaktadır.

ODINE SOLUTIONS TEKNOLOJİ TİCARET VE SANAYİ A.Ş. VE BAĞLI ORTAKLIKLARI

31 ARALIK 2024 TARİHİ İTİBARIYLA

KONSOLİDE FİNANSAL TABLOLARA İLİŞKİN DİPNOTLAR

(Tüm tutarlar aksi belirtilmedikçe Türk Lirası "TL" olarak gösterilmiştir.)

2. KONSOLİDE FİNANSAL TABLOLARIN SUNUMUNA İLİŞKİN ESASLAR (DEVAMI)

2.1. Sunuma İlişkin Temel Esaslar (Devamı)

1) Yeni ve Revize Edilmiş Finansal Raporlama Standartları (Devamı)

i) 1 Ocak 2024 Tarihinden İtibaren Geçerli Olan Yeni Standart, Değişiklik ve Yorumlar (Devamı):

TMS 7 ve TFRS 7 Değişiklikleri - Açıklamalar: Tedarikçi Finansmanı Anlaşmaları;

KGK tarafından Eylül 2023'te yayımlanan değişiklikler, tedarikçi finansmanı anlaşmalarının işletmenin yükümlülükleri, nakit akışları ve maruz kaldığı likidite riskleri üzerindeki etkilerinin finansal tablo kullanıcıları tarafından anlaşılmasına katkı sağlamak üzere, mevcut hükümlerde iyileştirmeler yapan açıklamalar getirmektedir. Tedarikçi finansmanı anlaşmaları; bir ya da daha fazla finansman sağlayıcısının işletmenin tedarikçisine olan borcunu ödemeyi üstlendiği ve işletmenin de tedarikçiye ödeme yapıldığı gün ya da sonrasında ödemeyi kabul ettiği anlaşmalar olarak tanımlanmıştır. Söz konusu değişiklikler, bu tür anlaşmaların hüküm ve koşulları, raporlama dönemi başı ve sonu itibarıyla bunlardan ortaya çıkan yükümlülüklerle ilgili nicel bilgiler ile bu yükümlülüklerin defter değerinde meydana gelen nakit dışı değişikliklerin niteliği ve etkileri hakkında açıklamalar yapılmasını zorunlu kılmaktadır. Ayrıca, TFRS 7'de öngörülen likidite riskine yönelik niceliksel açıklamalar kapsamında, tedarikçi finansmanı anlaşmaları, açıklanması gerekli olabilecek diğer faktörlere örnek olarak gösterilmiştir.

Söz konusu değişikliğin, Grup'un konsolide finansal durumu ve performansı üzerinde etkisi bulunmamaktadır.

TFRS 16 Değişiklikleri – Satış ve geri kiralama işlemlerinde kira yükümlülükleri;

Ocak 2023'te KGK TFRS 16'ya yönelik değişiklikler yayımlanmıştır. Söz konusu değişiklikler, elde kalan kullanım hakkıyla ilgili herhangi bir kazanç ya da zarar muhasebeleştirilmemesini sağlayacak şekilde, satıcı kiracı tarafından satış ve geri kiralama işleminden doğan kira yükümlülüklerinin ölçümünde uygulanacak hükümleri belirlemektedir. Bu kapsamda, satıcı-kiracı satış ve geri kiralama işleminin fiilen başladığı tarihten sonra "Kira yükümlülüğünün sonraki ölçümü" başlığı altındaki TFRS 16 hükümlerini uygularken, elde kalan kullanım hakkıyla ilgili herhangi bir kazanç ya da zarar muhasebeleştirmeyecek şekilde "kira ödemeleri"ni ya da "revize edilmiş kira ödemeleri"ni belirleyecektir.

Değişiklikler, geri kiralamadan ortaya çıkan kira yükümlülüklerinin ölçümüne yönelik spesifik bir hüküm içermemektedir. Söz konusu kira yükümlülüğünün ilk ölçümü, TFRS 16'da yer alan kira ödemeleri tanımına dahil edilenlerden farklı ödemelerin kira ödemesi olarak belirlenmesine neden olabilecektir. Satıcı-kiracının TMS 8'e göre güvenilir ve ihtiyaca uygun bilgi sağlayacak muhasebe politikası geliştirmesi ve uygulaması gerekecektir. Satıcı-kiracı, değişiklikleri TFRS 16'nın ilk uygulama tarihinden sonra girdiği satış ve geri kiralama işlemlerine TMS 8'e göre geriye dönük uygulamaktadır.

Söz konusu değişikliğin, Grup'un konsolide finansal durumu ve performansı üzerinde etkisi bulunmamaktadır.

ii) 31 Aralık 2024 Tarihi İtibarıyla Yayımlanan Ama Yürürlüğe Girmemiş ve Erken Uygulamaya Konulmayan Standartlar:

TFRS 10 ve TMS 28 Değişiklikleri: Yatırımcı İşletmenin İştirak veya İş Ortaklığına Yaptığı Varlık Satışları veya Katkıları;

KGK, özkaynak yöntemi ile ilgili devam eden araştırma projesi çıktılarına bağlı olarak değiştirilmek üzere, Aralık 2017'de TFRS 10 ve TMS 28'de yapılan söz konusu değişikliklerin geçerlilik tarihini süresiz olarak ertelemiştir. Ancak, erken uygulamaya halen izin vermektedir.

Söz konusu değişikliğin, Grup'un konsolide finansal durumu ve performansı üzerindeki etkileri değerlendirilmektedir.

ODINE SOLUTIONS TEKNOLOJİ TİCARET VE SANAYİ A.Ş. VE BAĞLI ORTAKLIKLARI
31 ARALIK 2024 TARİHİ İTİBARIYLA
KONSOLİDE FİNANSAL TABLOLARA İLİŞKİN DİPNOTLAR

(Tüm tutarlar aksi belirtilmedikçe Türk Lirası "TL" olarak gösterilmiştir.)

2. KONSOLİDE FİNANSAL TABLOLARIN SUNUMUNA İLİŞKİN ESASLAR (DEVAMI)

2.1. Sunuma İlişkin Temel Esaslar (Devamı)

1) Yeni ve Revize Edilmiş Finansal Raporlama Standartları (Devamı)

ii) 31 Aralık 2024 Tarihi İtibarıyla Yayımlanan Ama Yürürlüğe Girmemiş ve Erken Uygulamaya Konulmayan Standartlar (devamı):

TFRS 17 – Yeni Sigorta Sözleşmeleri Standardı;

KGK Şubat 2019'da, sigorta sözleşmeleri için muhasebeleştirme ve ölçüm, sunum ve açıklamayı kapsayan kapsamlı yeni bir muhasebe standardı olan TFRS 17'yi yayımlamıştır. TFRS 17 hem sigorta sözleşmelerinden doğan yükümlülüklerin güncel bilanço değerleri ile ölçümünü hem de karın hizmetlerin sağlandığı dönem boyunca muhasebeleştirmesini sağlayan bir model getirmektedir. KGK tarafından yapılan duyuruyla Standardın zorunlu yürürlük tarihi 1 Ocak 2025 ya da sonrasında başlayan hesap dönemleri olarak ertelenmiştir.

Söz konusu değişikliğin, Grup'un konsolide finansal durumu ve performansı üzerinde etkisi bulunmayacaktır.

TMS 21 Değişiklikleri – Takas Edilebilirliğin Bulunmaması;

Mayıs 2024'te KGK, TMS 21'e yönelik değişiklikler yayımlamıştır. Değişiklikler bir para biriminin takas edilebilirliğinin olup olmadığının nasıl değerlendirileceği ile para biriminin takas edilebilirliğinin olmadığı durumda geçerli kurun ne şekilde tespit edileceğini belirlemektedir. Değişikliğe göre, bir para biriminin takas edilebilirliği olmadığı için geçerli kur tahmini yapıldığında, ilgili para biriminin diğer para birimiyle takas edilememesinin işletmenin performansı, finansal durumu ve nakit akışını nasıl etkilediğini ya da nasıl etkilemesinin beklendiğini finansal tablo kullanıcılarının anlamasını sağlayan bilgiler açıklanır. Değişiklikler 1 Ocak 2025 tarihinde ya da sonrasında başlayan yıllık raporlama dönemlerinde uygulanır. Erken uygulamaya izin verilmekte olup bu durumda dipnotlarda bilgi verilir. Değişiklikler uygulandığında, karşılaştırmalı bilgiler yeniden düzenlenmez.

Grup söz konusu değişikliklerin etkilerini, bahsi geçen standartlar nihai halini aldıktan sonra değerlendirecektir.

iii) Yayımlandığı andan itibaren geçerli olan değişiklikler

TMS 12 Değişiklikleri – Uluslararası Vergi Reformu – İkinci Sütun Modeli Kuralları;

Eylül 2023'te KGK, İkinci Sütun gelir vergileriyle ilgili ertelenmiş vergi varlık ve yükümlülüklerinin muhasebeleştirilmesi ve açıklanmasına zorunlu bir istisna getiren TMS 12'ye yönelik değişiklikler yayımlamıştır. Söz konusu değişiklikler, Ekonomik İşbirliği ve Kalkınma Teşkilatı (OECD) tarafından yayımlanan İkinci Sütun Modeli Kurallarının uygulanması amacıyla yürürlüğe girmiş ya da yürürlüğe girmesi kesine yakın olan vergi kanunlarından ortaya çıkan gelir verilerine TMS 12'nin uygulanacağını açıklığa kavuşturmuştur. Bu değişiklikler ayrıca bu tür vergi kanunlarından etkilenen işletmeler için belirli açıklama hükümleri getirmektedir. Bu kapsamdaki ertelenmiş vergiler hakkındaki bilgilerin muhasebeleştirilmeyeceğine ve açıklanmayacağına yönelik istisna ile istisnanın uygulanmış olduğuna yönelik açıklama hükmü değişikliğin yayımlanmasıyla birlikte uygulanır.

Söz konusu değişikliğin, Grup'un konsolide finansal durumu ve performansı üzerindeki etkileri değerlendirilmektedir.

ODINE SOLUTIONS TEKNOLOJİ TİCARET VE SANAYİ A.Ş. VE BAĞLI ORTAKLIKLARI

31 ARALIK 2024 TARİHİ İTİBARIYLA

KONSOLİDE FİNANSAL TABLOLARA İLİŞKİN DİPNOTLAR

(Tüm tutarlar aksi belirtilmedikçe Türk Lirası "TL" olarak gösterilmiştir.)

2. KONSOLİDE FİNANSAL TABLOLARIN SUNUMUNA İLİŞKİN ESASLAR (DEVAMI)

2.1. Sunuma İlişkin Temel Esaslar (Devamı)

1) Yeni ve Revize Edilmiş Finansal Raporlama Standartları (Devamı)

iv) Uluslararası Muhasebe Standartları Kurumu (UMSK) tarafından yayınlanmış fakat KGK tarafından yayınlanmamış değişiklikler:

Aşağıda belirtilen UFRS 9 ve UFRS 7'ye yönelik değişiklikler ile UFRS 18 ve UFRS 19 Standartları UMSK tarafından yayınlanmış ancak henüz KGK tarafından TFRS'ye uyarlanmamıştır/yayınlanmamıştır. Bu sebeple TFRS'nin bir parçasını oluşturmazlar. Grup konsolide tablolarında ve dipnotlarda gerekli değişiklikleri bu Standart ve değişiklikler TFRS'de yürürlüğe girdikten sonra yapacaktır.

UFRS 9 ve UFRS 7 Değişiklikleri – Finansal Araçların Sınıflandırılması ve Ölçümü;

Mayıs 2024'te UMSK, finansal araçların sınıflandırılmasına ve ölçümüne yönelik (UFRS 9 ve UFRS 7'ye ilişkin) değişiklikler yayımlamıştır. Değişiklik finansal yükümlülüklerin "teslim tarihi"nde finansal tablo dışı bırakılacağını açıklığa kavuşturmuştur. Bununla birlikte değişiklik, belirli koşulların sağlanması durumunda, elektronik ödeme sistemiyle yerine getirilen finansal yükümlülüklerin teslim tarihinden önce finansal tablo dışı bırakılmasına yönelik muhasebe politikası tercihi getirilmektedir. Ayrıca yapılan değişiklik, Çevresel, Sosyal Yönetimsel (ESG) bağlantılı ya da koşula bağlı benzer diğer özellikler içeren finansal varlıkların sözleşmeye bağlı nakit akış özelliklerinin nasıl değerlendirileceği ile geri çağrılabilir olmayan varlıklar ve sözleşmeyle birbirine bağlı finansal araçlara yönelik uygulamalar hakkında açıklayıcı hükümler getirmektedir. Bunun yanı sıra bu değişiklik ile birlikte, koşullu bir olaya (ESG bağlantılı olanlar dahil) referans veren sözleşmesel hükümler içeren finansal varlık ve yükümlülükler ile gerçeğe uygun değer farkı diğer kapsamlı gelire yansıtılarak ölçülen özkaynağa dayalı finansal araçlar için UFRS 7'ye ilave açıklamalar eklenmiştir.

Söz konusu değişikliğin, Grup'un konsolide finansal durumu ve performansı üzerindeki etkileri değerlendirilmektedir.

UFRS Muhasebe Standartlarına İlişkin Yıllık İyileştirmeler – 11. Değişiklik;

UMSK tarafından, Temmuz 2024'te "UFRS Muhasebe Standartlarına İlişkin Yıllık İyileştirmeler / 11. Değişik", aşağıda belirtilen değişiklikleri içerecek şekilde yayınlanmıştır:

- UFRS 1 Türkiye Finansal Raporlama Standartlarının İlk Uygulaması;
- UFRS 7 Finansal Araçlar: Açıklamalar ve Standardın ilişkisindeki UFRS 7'nin uygulanmasına yönelik Rehber;
- UFRS 9 Finansal Araçlar - Kira yükümlülüğünün kiracı tarafından finansal tablo dışı bırakılması ile işlem fiyatı;
- UFRS 10 Konsolide Finansal Tablolar - "Fiili vekilin" belirlenmesi ve
- UMS 7 Nakit Akış Tablosu - Maliyet yöntemi

UFRS 9 ve UFRS 7 Değişiklikleri – Doğal Kaynaklardan Üretilen Elektrik Konu Edinen Sözleşmeler;

UMSK, Aralık 2024'te "Doğal Kaynaklardan Üretilen Elektrik Konu Edinen Sözleşmeler" değişikliğini (TFRS 9 ve TFRS 7'ye ilişkin) yayımlamıştır. Değişiklik, "kendi için kullanım" istisnasına yönelik hükümlerin uygulanmasını açıklığa kavuşturmakta ve bu tür sözleşmelerin korunma aracı olarak kullanılması durumunda korunma muhasebesine izin vermektedir. Değişiklik ayrıca, bu sözleşmelerin işletmenin finansal performansı ve nakit akışları üzerindeki etkisinin yatırımcılar tarafından anlaşılmasını sağlamak amacıyla yeni açıklama hükümleri getirmektedir.

Söz konusu değişikliğin, Grup'un konsolide finansal durumu ve performansı üzerindeki etkileri değerlendirilmektedir.

**ODINE SOLUTIONS TEKNOLOJİ TİCARET VE SANAYİ A.Ş. VE BAĞLI ORTAKLIKLARI
31 ARALIK 2024 TARİHİ İTİBARIYLA
KONSOLİDE FİNANSAL TABLOLARA İLİŞKİN DİPNOTLAR**

(Tüm tutarlar aksi belirtilmedikçe Türk Lirası "TL" olarak gösterilmiştir.)

2. KONSOLİDE FİNANSAL TABLOLARIN SUNUMUNA İLİŞKİN ESASLAR (DEVAMI)

2.1. Sunuma İlişkin Temel Esaslar (Devamı)

1) Yeni ve Revize Edilmiş Finansal Raporlama Standartları (Devamı)

iv) Uluslararası Muhasebe Standartları Kurumu (UMSK) tarafından yayınlanmış fakat KGK tarafından yayınlanmamış değişiklikler (devamı):

UFRS 18 – Finansal Tablolarda Sunum ve Açıklamalar Standardı;

Nisan 2024'te UMSK, UMS 1'in yerini alan UFRS 18 Standardını yayımlamıştır. UFRS 18 belirli toplam ve alt toplamların verilmesi dahil, kar veya zarar tablosunun sunumuna ilişkin yeni hükümler getirmektedir. UFRS 18 işletmelerin, kar veya zarar tablosunda yer verilen tüm gelir ve giderleri, esas faaliyetler, yatırım faaliyetleri, finansman faaliyetleri, gelir vergileri ve durdurulan faaliyetler olmak üzere beş kategoriden biri içerisinde sunmasını zorunlu kılmaktadır. Standart ayrıca yönetim tarafından belirlenmiş performans ölçütlerinin açıklanmasını gerektirmekte ve bunun yanı sıra asli finansal tablolar ile dipnotlar için tanımlanan rollere uygun şekilde finansal bilgilerin toplulaştırılmasına ya da ayrıştırılmasına yönelik yeni hükümler getirmektedir. UFRS 18'in yayımlanmasıyla beraber UMS 7, UMS 8 ve UMS34 gibi diğer finansal raporlama standartlarında da belirli değişiklikler meydana gelmiştir.

Söz konusu değişikliğin, Grup'un konsolide finansal durumu ve performansı üzerindeki etkileri değerlendirilmektedir.

UFRS 19 – Kamuya Hesap Verilebilirliği Bulunmayan Bağlı Ortaklıklar;

Açıklamalar Standardı Mayıs 2024 tarihinde UMSK, belirli işletmeler için, UFRS'lerdeki finansal tablolara alma, ölçüm ve sunum hükümlerini uygularken azaltılmış açıklamalar verilmesi opsiyonunu sunan UFRS 19'u yayımlamıştır. Aksi belirtilmedikçe, UFRS 19'u uygulamayı seçen kapsam dahilindeki işletmelerin diğer UFRS'lerdeki açıklama hükümlerini uygulamasına gerek kalmayacaktır. Bağlı ortaklık niteliğinde olan, kamuya hesap verilebilirliği bulunmayan ve kamunun kullanımına açık şekilde UFRS'lerle uyumlu konsolide finansal tablolar hazırlayan ana ortaklığı (ara ya da nihai) bulunan bir işletme UFRS 19'u uygulamayı seçebilecektir.

Söz konusu değişikliğin, Grup'un konsolide finansal durumu ve performansı üzerindeki etkileri değerlendirilmektedir.

ODINE SOLUTIONS TEKNOLOJİ TİCARET VE SANAYİ A.Ş. VE BAĞLI ORTAKLIKLARI 31 ARALIK 2024 TARİHİ İTİBARIYLA KONSOLİDE FİNANSAL TABLOLARA İLİŞKİN DİPNOTLAR

(Tüm tutarlar aksi belirtilmedikçe Türk Lirası "TL" olarak gösterilmiştir.)

2. KONSOLİDE FİNANSAL TABLOLARIN SUNUMUNA İLİŞKİN ESASLAR (DEVAMI)

2.2. Önemli Muhasebe Politikalarının Özeti

Finansal araçlar

Sınıflandırma

Grup'un finansal varlıkları nakit ve nakit benzeri varlıklar, ticari alacaklar, ilişkili taraflardan ticari alacaklar kapsamında muhasebeleştirilen varlıklardan oluşmaktadır. Grup'un finansal yükümlülükleri, ticari borçlar, ilişkili taraflara ticari borçları ve diğer borçları içermektedir.

Muhasebeleştirme ve ölçümleme

Düzenli olarak alınıp-satılan finansal varlıklar, alım-satımın yapıldığı tarihte kayıtlara alınır. Alım-satım yapılan tarih, yönetimin varlığı alım satım yapmayı vaat ettiği tarihtir. Finansal varlıklar deftere ilk olarak gerçeğe uygun değerine işlem maliyeti eklenmek suretiyle kaydedilir. Finansal varlıklardan doğan nakit akım alım hakları sona erdiğinde veya transfer edildiğinde ve Grup tüm risk ve getirilerini transfer ettiğinde, finansal varlıklar defterlerden çıkartılır. Satılmaya hazır finansal varlıklar müteakip dönemlerde gerçeğe uygun değerleriyle muhasebeleştirilmektedirler. Krediler, borçlar ve alacaklar etkin faiz oranı kullanılarak iskonto edilmiş değerleriyle muhasebeleştirilmektedir. Satılmaya hazır olarak sınıflandırılmış yabancı para cinsinden parasal finansal varlıkların gerçeğe uygun değerlerindeki değişikliklerde, finansal varlığın iskonto edilmiş değerindeki değişiklikler ile finansal varlığın kayıtlı değerindeki diğer değişikliklerden oluşan kur farkları analiz edilmektedir. Parasal finansal varlıklardan oluşan kur farkları gelir tablosuna, parasal olmayan finansal varlıklardan oluşan kur farkları özkaynaklara yansıtılır. Satılmaya hazır finansal varlıklar olarak kaydedilen parasal ve parasal olmayan finansal varlıkların gerçeğe uygun değerindeki değişimler özkaynaklara yansıtılır. Satılmaya hazır finansal varlıklar olarak sınıflandırılan finansal varlıklar, satıldığında veya değer düşüklüğü oluştuğunda özkaynaklarda gösterilen birikmiş gerçeğe uygun değer düzeltmeleri gelir tablosuna finansal varlıklardan doğan kar ve zararlar olarak aktarılır.

Finansal araçların gerçeğe uygun değeri

Gerçeğe uygun değer, zorunlu satış veya tasfiye dışında tarafların rızası dahilindeki bir işlemde, bir finansal aracın alım satımının yapılabileceği tutardır. Mevcut olması durumunda kote edilmiş piyasa fiyatı, gerçeğe uygun değeri en iyi biçimde yansıtır. Grup, finansal araçların tahmini gerçeğe uygun değerlerini, halihazırda mevcut piyasa bilgileri ve uygun değerlendirme yöntemlerini kullanarak belirlemiştir.

Ancak piyasa bilgilerini değerlendirip gerçek değerleri tahmin edebilmek yorum ve muhakeme gerektirmektedir. Sonuç olarak burada sunulan tahminler, her zaman, Grup'un cari bir piyasa işleminde elde edebileceği değerlerin göstergesi olmayabilir. Finansal araçların gerçeğe uygun değerinin tahmini için kullanılan yöntem ve varsayımlar aşağıdaki gibidir:

Finansal Tablo Dışı Bırakma

Grup, finansal varlıklarla ilgili nakit akışlarına ilişkin sözleşmeden doğan hakların süresi dolduğunda veya bu finansal varlığın mülkiyetinden kaynaklanan bütün risk ve getirilerinin sahipliğini önemli ölçüde devrettiğinde veya bu finansal varlığın mülkiyetinden kaynaklanan bütün risk ve yararları ne önemli ölçüde devretmiş ne de önemli ölçüde elinde bulundurmakta olması durumunda, ilgili finansal varlık üzerinde kontrol sahibi olmaya devam etmiyorsa söz konusu finansal varlığı kayıtlarından çıkarır. Grup, bir finansal varlığın mülkiyetinden kaynaklanan bütün risk ve yararları önemli ölçüde elinde bulundurmaya devam etmesi durumunda, ilgili finansal varlığı konsolide finansal durum tablosuna kayıtlara almaya devam eder.

ODINE SOLUTIONS TEKNOLOJİ TİCARET VE SANAYİ A.Ş. VE BAĞLI ORTAKLIKLARI
31 ARALIK 2024 TARİHİ İTİBARIYLA
KONSOLİDE FİNANSAL TABLOLARA İLİŞKİN DİPNOTLAR

(Tüm tutarlar aksi belirtilmedikçe Türk Lirası "TL" olarak gösterilmiştir.)

2. KONSOLİDE FİNANSAL TABLOLARIN SUNUMUNA İLİŞKİN ESASLAR (DEVAMI)

2.2. Önemli Muhasebe Politikalarının Özeti (Devamı)

Finansal araçlar (devamı)

Kur farkı kazanç ve kayıpları

Finansal varlıkların yabancı para cinsinden gösterilen defter değeri, ilgili yabancı para birimiyle belirlenir ve her raporlama döneminin sonunda geçerli kurdan çevrilir. Özellikle,

- itfa edilmiş maliyetinden gösterilen ve tanımlanmış bir riskten korunma işleminin bir parçası olmayan finansal varlıklar için kur farkları kar veya zararda muhasebeleştirilir;
- gerçeğe uygun değer değişimi diğer kapsamlı gelire yansıtılarak ölçülen ve tanımlanmış bir riskten korunma işleminin bir parçası olmayan borçlanma araçlarının itfa edilmiş maliyetleri üzerinden hesaplanan kur farkları, dönem kar veya zararında muhasebeleştirilir. Oluşan diğer tüm kur farkları, diğer kapsamlı gelirden muhasebeleştirilir;
- gerçeğe uygun değeri kar veya zarara yansıtılarak ölçülen ve tanımlanmış bir riskten korunma işleminin parçası olmayan finansal varlıklara ilişkin kur farkları dönem kar veya zararda muhasebeleştirilir; ve
- gerçeğe uygun değeri diğer kapsamlı gelire yansıtılarak ölçülen özkaynak araçlarına ilişkin kur farkları diğer kapsamlı gelirden muhasebeleştirilir.

Finansal Varlıklarda Değer Düşüklüğü

Grup, konsolide finansal tablolarda yer alan itfa edilmiş maliyet bedelinden muhasebeleştirilen ticari alacakları önemli bir finansman bileşeni içermediği için değer düşüklüğü hesaplamaları için kolaylaştırılmış uygulamayı seçmiştir. Bu uygulamayla, önemli bir finansman bileşeni içermeyen (1 yıldan kısa vadeli olan) ticari alacakların değer düşüklüğü hesaplamaları kapsamında "basitleştirilmiş yaklaşım" uygulanmıştır. Söz konusu yaklaşım ile, ticari alacakların belirli sebeplerle değer düşüklüğüne uğramadığı durumlarda (gerçekleşmiş değer düşüklüğü zararları haricinde), ticari alacaklara ilişkin zarar karşılıkları "ömür boyu beklenen kredi zararlarına" eşit bir tutardan ölçülmektedir. Değer düşüklüğü karşılığı ayrılmasını takiben, değer düşüklüğüne uğrayan alacak tutarının tamamının veya bir kısmının tahsil edilmesi durumunda, tahsil edilen tutar ayrılan değer düşüklüğü karşılığından düşülerek esas faaliyetlerden diğer gelirlere kaydedilir. Beklenen kredi zararlarının hesaplamasında, geçmiş kredi zararı deneyimleri ile birlikte, Grup'un geleceğe yönelik tahminleri de dikkate alınmaktadır.

Parasal varlıklar

Yabancı para cinsinden bakiyeler bilanço tarihindeki döviz kurları kullanılarak TL'ye çevrilmektedir. Bu bakiyelerin kayıtlı değere yakın olduğu öngörülmektedir. Nakit ve nakit benzeri değerlerin de dahil olduğu belirli finansal varlıklar maliyet değerleri ile taşınırlar ve kısa vadeli olmaları sebebiyle kayıtlı değerlerinin yaklaşık olarak makul değerlerine eşit olduğu öngörülmektedir. Ticari alacakların iskonto edilmiş, şüpheli alacak karşılığı ve beklenen zarar modeline göre değer düşüklüğü karşılığı ayrılmış değerlerinin, varlıkların gerçeğe uygun değerine eşdeğer olduğu varsayılmaktadır.

ODINE SOLUTIONS TEKNOLOJİ TİCARET VE SANAYİ A.Ş. VE BAĞLI ORTAKLIKLARI

31 ARALIK 2024 TARİHİ İTİBARIYLA

KONSOLİDE FİNANSAL TABLOLARA İLİŞKİN DİPNOTLAR

(Tüm tutarlar aksi belirtilmedikçe Türk Lirası "TL" olarak gösterilmiştir.)

2. KONSOLİDE FİNANSAL TABLOLARIN SUNUMUNA İLİŞKİN ESASLAR (DEVAMI)

2.2. Önemli Muhasebe Politikalarının Özeti (Devamı)

Finansal araçlar (devamı)

Parasal yükümlülükler

Gerçeğe uygun değer farkı kar/zarara yansıtılan finansal yükümlülükler dahil bütün finansal yükümlülükler, Grup'un ilgili finansal aracın sözleşmeye bağlı koşullarına taraf durumuna geldiği işlem tarihinde kayıtlara alınır. Sözleşmeye dayalı yükümlülüklerinin yerine getirildiği, iptal ya da feshedildiği durumlarda; Grup, söz konusu finansal yükümlülüğü kayıtlarından çıkarır. Grup'un türev olmayan finansal yükümlülükleri şu şekildedir; kredi ve borçlar, borçlu cari hesaplar ve ticari ve diğer yükümlülükler. Bu tür finansal yükümlülükler, ilk kayda alınmaları esnasında, gerçeğe uygun değerlerine doğrudan ilişkilendirilen işlem maliyetlerinin eklenmesiyle ölçülmektedir. İlk kayda alınmalarını müteakiben finansal yükümlülükler, etkin faiz yöntemiyle hesaplanan itfa edilmiş değerleri üzerinden gösterilmektedir.

Finansal araçlar aşağıdaki finansal varlık ve yükümlülüklerden oluşmaktadır:

Nakit ve nakit benzerleri

Nakit ve nakit benzerleri ve bankalardaki nakit para ve vadesi 3 aydan kısa vadeli mevduatları içermektedir. Nakit ve nakit benzerleri elde etme maliyetleri ve tahakkuk etmiş faizlerinin toplamı ile gösterilmiştir.

Vadesi 3 aydan uzun olan banka mevduatları finansal yatırım olarak kayıtlarda gösterilmektedir.

Banka mevduatları, vadeli ve vadesiz mevduatlardan ve bu mevduatların faizlerinden oluşmaktadır. Türk Lirası mevduatlar maliyet değerleriyle, döviz tevdiat hesapları ise raporlama tarihindeki T.C. Merkez Bankası döviz alış kuru kullanılmak suretiyle Türk Lirası'na çevrilmiş değerleriyle kayıtlarda gösterilmektedir.

Yabancı para cinsinden nakit ve nakit benzerlerinin, raporlama tarihindeki geçerli kurlardan Türk Lirası'na çevrilmiş olması sebebiyle, bu varlıkların gerçeğe uygun değerlerinin kayıtlı değerlerine eşdeğer olduğu kabul edilmektedir.

Ticari alacaklar

Ticari alacaklar içinde sınıflandırılan senetler ve vadeli çekler fatura edilmiş tutardan şüpheli ticari alacak karşılığı düşüldükten sonra, taşınan değerleri ile yansıtılmakta ve efektif faiz oranları kullanılarak indirgenmiş net değerleri ile taşınmaktadır. Vadesi gelmiş alacakların tahsil edilemeyeceğine dair somut bir gösterge varsa şüpheli alacak karşılığı ayrılır. Tahsili tamamen mümkün olmayan alacaklar tespit edildikleri durumlarda kayıtlardan tamamen silinirler. Karşılık, Grup yönetimi tarafından tahmin edilen ve ekonomik koşullardan ya da hesabın doğası gereği taşıdığı riskten kaynaklanabilecek olası zararları karşıladığı düşünülen tutardır.

Ayrıca Grup, konsolide finansal tablolarda yer alan itfa edilmiş maliyet bedelinden muhasebeleştirilen ticari alacaklar için beklenen kredi zarar modelini uygulamaktadır. Bu uygulamayla, Grup, ticari alacaklarını değer düşüklüğüne uğramadığı durumlarda, beklenen kredi zarar karşılığını ömür boyu beklenen kredi zararlarına eşit bir tutardan ölçerek değer düşüklüğü karşılığı ayırmaktadır. Beklenen kredi zararlarının hesaplamasında, geçmiş kredi zararı deneyimleri ile birlikte, Grup'un geleceğe yönelik tahminleri de dikkate alınmaktadır.

Ticari alacakların iskonto edilmiş, şüpheli alacak karşılığı ve beklenen zarar modeline göre değer düşüklüğü karşılığı ayrılmış değerlerinin, varlıkların gerçeğe uygun değerine eşdeğer olduğu varsayılmaktadır.

ODINE SOLUTIONS TEKNOLOJİ TİCARET VE SANAYİ A.Ş. VE BAĞLI ORTAKLIKLARI
31 ARALIK 2024 TARİHİ İTİBARIYLA
KONSOLİDE FİNANSAL TABLOLARA İLİŞKİN DİPNOTLAR

(Tüm tutarlar aksi belirtilmedikçe Türk Lirası "TL" olarak gösterilmiştir.)

2. KONSOLİDE FİNANSAL TABLOLARIN SUNUMUNA İLİŞKİN ESASLAR (DEVAMI)

2.2. Önemli Muhasebe Politikalarının Özeti (Devamı)

Finansal araçlar (devamı)

Kısa ve uzun vadeli banka kredileri ve ticari borçlar

Kısa ve uzun vadeli banka kredileri, anapara ve raporlama dönemi sonu itibarıyla tahakkuk eden faiz giderlerinin toplanması sonucu oluşan maliyet değerleri etkin faiz oranı yöntemi ile iskonto edilmiş tutarları ile kayıtlarda gösterilmektedir. Ticari borçlar ve ticari borçların içerisinde yansıtılan ileri tarihli verilen çekler mal ve hizmet alımı ile ilgili ileride doğacak faturalanmış veya faturalanmamış tutarların rayiç değerlerini temsil eden iskonto edilmiş maliyet bedeliyle kayıtlarda yer almaktadır. Kısa ve uzun vadeli banka kredilerinin gerçeğe uygun değerinin; bahse konu finansal borçların maliyetine, etkin faiz oranı üzerinden hesaplanıp raporlama dönemi sonu itibarıyla tahakkuk etmiş faiz borçlarının eklenmesi suretiyle oluşturulan kayıtlı değerlerine eşdeğer olduğu varsayılmaktadır. Benzer şekilde, ticari borçların iskonto edilmiş maliyet değerleri gerçeğe uygun değerleri olarak kabul edilmiştir.

İlişkili taraflar

(a) Bir kişi veya bu kişinin yakın ailesinin bir üyesi, aşağıdaki durumlarda raporlayan işletmeyle ilişkili sayılır:

Söz konusu kişinin,

- Raporlayan işletme üzerinde kontrol veya müşterek kontrol gücüne sahip olması durumunda,
- Raporlayan işletme üzerinde önemli etkiye sahip olması durumunda,
- Raporlayan işletmenin veya raporlayan işletmenin bir ana ortaklığının kilit yönetici personelinin bir üyesi olması durumunda.

(b) Aşağıdaki koşullardan herhangi birinin mevcut olması halinde işletme raporlayan işletme ile ilişkili sayılır:

- İşletme ve raporlayan işletmenin aynı grubun üyesi olması halinde.
- İşletmenin, diğer işletmenin (veya diğer işletmenin de üyesi olduğu bir grubun üyesinin) iştiraki ya da iş ortaklığı olması halinde.
- Her iki işletmenin de aynı bir üçüncü tarafın iş ortaklığı olması halinde.
- İşletmelerden birinin üçüncü bir işletmenin iş ortaklığı olması ve diğer işletmenin söz konusu üçüncü işletmenin iştiraki olması halinde.
- İşletmenin, raporlayan işletmenin ya da raporlayan işletmeyle ilişkili olan bir işletmenin çalışanlarına ilişkin olarak işten ayrılma sonrasında sağlanan fayda planlarının olması halinde. Raporlayan işletmenin kendisinin böyle bir planının olması halinde, sponsor olan işverenler de raporlayan işletme ile ilişkilidir.
- İşletmenin (a) maddesinde tanımlanan bir kişi tarafından kontrol veya müştereken kontrol edilmesi halinde.
- (a) maddesinin ilk bendinde tanımlanan bir kişinin işletme üzerinde önemli etkisinin bulunması veya söz konusu işletmenin (ya da bu işletmenin ana ortaklığının) kilit yönetici personelinin bir üyesi olması halinde.

İlişkili taraf işlemleri, bir bedel karşılığı olup olmadığına bakılmaksızın, kaynakların, hizmetlerin ve yükümlülüklerin ilişkili taraflar arasında transfer edildiği işlemlerdir. Konsolide Finansal tablolarda, Grup'un hissedarları, onların sahibi olduğu şirketler, bunların yöneticileri ve ilişkili oldukları bilinen diğer Şirketler, ilişkili taraflar olarak tanımlanmışlardır. İlişkili taraflardan alacaklar ve ilişkili taraflara borçların iskonto edilmiş maliyet değerleri, varlıkların ve borçların gerçeğe uygun değerine eşdeğer olduğu varsayılmaktadır.

ODINE SOLUTIONS TEKNOLOJİ TİCARET VE SANAYİ A.Ş. VE BAĞLI ORTAKLIKLARI

31 ARALIK 2024 TARİHİ İTİBARIYLA

KONSOLİDE FİNANSAL TABLOLARA İLİŞKİN DİPNOTLAR

(Tüm tutarlar aksi belirtilmedikçe Türk Lirası "TL" olarak gösterilmiştir.)

2. KONSOLİDE FİNANSAL TABLOLARIN SUNUMUNA İLİŞKİN ESASLAR (DEVAMI)

2.2. Önemli Muhasebe Politikalarının Özeti (Devamı)

Hasılat

Grup, taahhüt edilmiş bir mal veya hizmeti müşterisine devrederek edim yükümlülüğünü yerine getirdiğinde veya getirdikçe hasılatı finansal tablolarına kaydeder. Bir varlığın kontrolü müşterinin eline geçtiğinde (veya geçtikçe) varlık devredilmiş olur.

Grup, aşağıda yer alan temel prensipler doğrultusunda hasılatı finansal tablolarına kaydetmektedir:

- Müşteriler ile sözleşmeleri belirlenmesi
- Sözleşmedeki performans yükümlülüklerini belirlenmesi
- Sözleşmedeki işlem fiyatını saptanması
- İşlem fiyatını sözleşmedeki performans yükümlülüklerine bölüştürülmesi
- Her performans yükümlülüğü yerine getirildiğinde hasılatın muhasebeleştirilmesi

Grup aşağıdaki şartların tamamının karşılanması durumunda müşterisi ile yaptığı bir sözleşmeyi hasılat olarak muhasebeleştirir:

- Sözleşmenin tarafları sözleşmeyi (yazılı, sözlü ya da diğer ticari teamüllere uyarınca) onaylamış ve kendi edimlerini ifa etmeyi taahhüt etmektedir,
- Grup her bir tarafın devredeceği mal veya hizmetlerle ilgili hakları tanımlayabilmektedir,
- Grup devredilecek mal veya hizmetlerle ilgili ödeme koşulları tanımlayabilmektedir,
- Sözleşme özü itibarıyla ticari niteliktedir,
- Grup'un müşteriye devredilecek mal veya hizmetler karşılığı bedel tahsil edecek olması muhtemeldir. Bir bedelin tahsil edilebilirliğinin muhtemel olup olmadığını değerlendirirken işletme, sadece müşterinin bu bedeli vadesinde ödeyebilmesini ve buna ilişkin niyetini dikkate alır.

Gelir ve giderler

Gelir ve gider kalemlerinin belirlenmesinde tahakkuk esası uygulanmaktadır. Buna göre hasılat, gelir ve karlar aynı döneme ait maliyet, gider ve zararlarla karşılaştırılacak şekilde muhasebeleştirilmektedir.

Faiz gelirleri

Faiz geliri, kalan anapara bakiyesi ile beklenen ömrü boyunca ilgili finansal varlıktan elde edilecek tahmini nakit girişlerini söz konusu varlığın kayıtlı değerine indirgeyen efektif faiz oranı nispetinde ilgili dönemde tahakkuk ettirilir.

ODINE SOLUTIONS TEKNOLOJİ TİCARET VE SANAYİ A.Ş. VE BAĞLI ORTAKLIKLARI
31 ARALIK 2024 TARİHİ İTİBARIYLA
KONSOLİDE FİNANSAL TABLOLARA İLİŞKİN DİPNOTLAR

(Tüm tutarlar aksi belirtilmedikçe Türk Lirası "TL" olarak gösterilmiştir.)

2. KONSOLİDE FİNANSAL TABLOLARIN SUNUMUNA İLİŞKİN ESASLAR (DEVAMI)

2.2. Önemli Muhasebe Politikalarının Özeti (Devamı)

Maddi duran varlıklar

Maddi duran varlıklar, maliyet değerlerinden birikmiş amortisman ve birikmiş değer düşüklükleri düşüldükten sonraki tutar üzerinden gösterilirler.

Maliyete yasal harçlar da dahil edilir. Kullanıma ve satışa hazır hale getirilmesi önemli ölçüde zaman isteyen varlıklar söz konusu olduğunda, borçlanma maliyetleri aktifleştirilir. Bu varlıkların inşası bittiğinde ve kullanıma hazır hale geldiklerinde ilgili maddi duran varlık kalemine sınıflandırılırlar. Bu tür varlıklar, diğer sabit varlıklar için kullanılan amortisman yönteminde olduğu gibi, kullanıma hazır olduklarında amortisman tabi tutulurlar. Maddi duran varlıkların maliyet tutarları, beklenen faydalı ömürlerine göre doğrusal amortisman yöntemi kullanılarak amortisman tabi tutulur.

Beklenen faydalı ömür kalıntı değer ve amortisman yöntemi, tahminlerde ortaya çıkan değişikliklerin olası etkileri için her yıl gözden geçirilir ve tahminlerde bir değişiklik varsa ileriye dönük olarak muhasebeleştirilir.

Bir maddi duran varlık elden çıkarıldığında veya kullanımı ya da satışından, gelecekte ekonomik yarar elde edilmesinin beklenmemesi durumunda finansal durum tablosu (bilanço) dışı bırakılır. Maddi duran varlıkların elden çıkarılması ya da bir maddi duran varlığın hizmetten alınması sonucu oluşan kazanç veya kayıp satış hasılatı ile varlığın defter değeri arasındaki fark olarak belirlenir ve gelir tablosuna dahil edilir.

Daha önceki dönemlerde ve bilanço tarihi itibarıyla kullanılan amortisman süreleri aşağıdaki gibidir:

Taşıtlar	4-5 yıl
Demirbaşlar	4-10 yıl
Özel maliyetler	2-5 yıl
Tesis, makine ve cihaz	5-10 yıl

Maddi olmayan duran varlıklar

Satın alınan maddi olmayan duran varlıklar

Satın alınan maddi olmayan duran varlıklardan sınırlı ömre sahip olanlar, maliyet değerlerinden birikmiş itfa payları ve birikmiş değer düşüklükleri düşüldükten sonraki tutarıyla gösterilirler. Bu varlıklar beklenen faydalı ömürlerine göre doğrusal amortisman yöntemi kullanılarak itfa edilir. Beklenen faydalı ömür ve amortisman yöntemi, tahminlerde ortaya çıkan değişikliklerin olası etkilerini tespit etmek amacıyla her yıl gözden geçirilir ve tahminlerdeki değişiklikler ileriye dönük olarak muhasebeleştirilir.

Haklar

Satın alınan bilgisayar yazılımları, satın alımı sırasında ve satın almadan kullanıma hazır olana kadar geçen sürede oluşan maliyetler üzerinden aktifleştirilir. Söz konusu maliyetler, faydalı ömürlerine göre itfa edilir (3-15 yıl).

Maddi olmayan varlıkların bilanço dışı bırakılması

Bir maddi olmayan duran varlık elden çıkarıldığında veya kullanımı ya da satışından, gelecekte ekonomik yarar elde edilmesinin beklenmemesi durumunda finansal durum tablosu (bilanço) dışı bırakılır. Bir maddi olmayan duran varlığın finansal durum tablosu (bilanço) dışı bırakılmasından kaynaklanan kâr ya da zarar, varsa, varlıkların elden çıkarılmasından sağlanan net tahsilatlar ile defter değerleri arasındaki fark olarak hesaplanır. Bu fark, ilgili varlık finansal durum tablosu (bilanço) dışına alındığı zaman kâr veya zararda muhasebeleştirilir.

ODINE SOLUTIONS TEKNOLOJİ TİCARET VE SANAYİ A.Ş. VE BAĞLI ORTAKLIKLARI

31 ARALIK 2024 TARİHİ İTİBARIYLA

KONSOLİDE FİNANSAL TABLOLARA İLİŞKİN DİPNOTLAR

(Tüm tutarlar aksi belirtilmedikçe Türk Lirası "TL" olarak gösterilmiştir.)

2. KONSOLİDE FİNANSAL TABLOLARIN SUNUMUNA İLİŞKİN ESASLAR (DEVAMI)

2.2. Önemli Muhasebe Politikalarının Özeti (Devamı)

Araştırma ve Geliştirme Giderleri

Araştırma giderleri gerçekleştiğinde gider kaydedilmektedir. Yeni ürünlerin geliştirilmesi veya geliştirilen ürünlerin testi ve dizaynı ile ilgili proje maliyetleri, projenin ticari ve teknolojik bakımdan başarılı bir şekilde uygulanabilir olması ve maliyetlerin güvenilir olarak tespit edilebilmesi halinde maddi olmayan duran varlık olarak değerlendirilirler. Grup'un ar-ge proje maliyetlerinin aktifleştirme kriterlerini sağlayan ve yapılan sözleşmeler çerçevesinde müşteriye maliyeti fatura edilmeyenleri maddi olmayan duran varlık olarak muhasebeleştirilmektedir. Müşteriye fatura edilen proje maliyetleri ve ilgili hasılat proje satışının gerçekleştiği yılın kar ve zarar tablosuna kaydedilmektedir.

Geliştirme maliyetleri 5 yıl üzerinden itfa edilmektedir.

Aktifleştirilen geliştirme maliyetleri, üretim geliştirilmesine yönelik olarak işletme bünyesinde yapılan harcamalardan oluşmaktadır. İşletme bünyesinde oluşturulan maddi olmayan duran varlıklar, Grup'a gelecekte ekonomik fayda sağlanmasının mümkün olduğu durumlarda maliyet değerinden aktifleştirilmektedir.

Geliştirme faaliyetleri (ya da Grup içi bir projenin gelişim aşaması) sonucu ortaya çıkan işletme içi yaratılan maddi olmayan duran varlıklar yalnızca aşağıda belirtilen şartların tamamı karşılandığında kayda alınır:

- maddi olmayan duran varlığı tamamlama, kullanma veya satma niyetinin olması,
- maddi olmayan duran varlığın kullanıma hazır ya da satılmaya hazır hale getirilebilmesi için tamamlanmasının teknik anlamda mümkün olması,
- maddi olmayan duran varlığın kullanılabilir veya satılabilir olması,
- varlığın ne şekilde ileriye dönük olası bir ekonomik fayda sağlayacağını belli olması,
- maddi olmayan duran varlığın gelişimini tamamlamak, söz konusu varlığı kullanmak ya da satmak için uygun teknik, finansal ve başka kaynakların olması ve
- varlığın geliştirme maliyetinin, geliştirme sürecinde güvenilir bir şekilde ölçülebilir olması.

Kiralamalar

Kiracı olarak

Grup, bir sözleşmenin başlangıcında, sözleşmenin kiralama niteliği taşıyıp taşımadığını ya da kiralama işlemi içerip içermediğini değerlendirir. Sözleşmenin, bir bedel karşılığında tanımlanan varlığın kullanımını kontrol etme hakkını belirli bir süre için devretmesi durumunda, bu sözleşme kiralama niteliği taşımaktadır ya da bir kiralama işlemi içermektedir. Grup, bir sözleşmenin tanımlanan bir varlığın kullanımını kontrol etme hakkını belirli bir süre için devredip devretmediğini değerlendirirken aşağıdaki koşulları göz önünde bulundurur:

- Sözleşmenin tanımlanan varlık içermesi; bir varlık genellikle sözleşmede açık veya zımni bir şekilde belirtilerek tanımlanır.
- Varlığın işlevsel bir bölümünün fiziksel olarak ayrı olması veya varlığın kapasitesinin tamamına yakını temsil etmesi. Tedarikçinin varlığı ikame etme yönünde asli bir hakka sahip olması ve bundan ekonomik fayda sağlanması durumunda varlık tanımlanmış değildir.
- Tanımlanan varlığın kullanımından sağlanacak ekonomik yararların tamamına yakını elde etme hakkının olması
- Tanımlanan varlığın kullanımını yönetme hakkının olması. Grup, varlığın nasıl ve ne amaçla kullanılacağına ilişkin kararların önceden belirlenmiş olması durumunda varlığın kullanım hakkına sahip olduğunu değerlendirmektedir. Grup varlığın kullanımını yönetme hakkına aşağıdaki durumlarda sahip olmaktadır:
- Grup'un, kullanım süresi boyunca varlığı işletme hakkına sahip olması (veya varlığı kendi belirlediği şekilde işletmeleri için başkalarını yönlendirmesi) ve tedarikçinin bu işletme talimatlarını değiştirme hakkının bulunmaması veya
- Grup'un, kullanım süresi boyunca varlığın nasıl ve ne amaçla kullanılacağını önceden belirleyecek şekilde varlığı (ya da varlığın belirli özelliklerini) tasarlamış olması.

Grup, kiralamanın fiilen başladığı tarihte konsolide finansal tablolarına bir kullanım hakkı varlığı ve bir kira yükümlülüğü yansıtır.

ODINE SOLUTIONS TEKNOLOJİ TİCARET VE SANAYİ A.Ş. VE BAĞLI ORTAKLIKLARI 31 ARALIK 2024 TARİHİ İTİBARIYLA KONSOLİDE FİNANSAL TABLOLARA İLİŞKİN DİPNOTLAR

(Tüm tutarlar aksi belirtilmedikçe Türk Lirası "TL" olarak gösterilmiştir.)

2. KONSOLİDE FİNANSAL TABLOLARIN SUNUMUNA İLİŞKİN ESASLAR (DEVAMI)

2.2. Önemli Muhasebe Politikalarının Özeti (Devamı)

Kiralamalar (Devamı)

Kullanım Hakkı Varlığı

Kullanım hakkı varlığı ilk olarak maliyet yöntemiyle muhasebeleştirilir ve aşağıdakileri içerir:

- Kira yükümlülüğünün ilk ölçüm tutarı,
- Kiralamanın fiilen başladığı tarihte veya öncesinde yapılan tüm kira ödemelerinden alınan tüm kiralama teşviklerinin düşülmesiyle elde edilen tutar,
- Grup tarafından katlanılan tüm başlangıçtaki doğrudan maliyetler.

Grup maliyet yöntemini uygularken, kullanım hakkı varlığını:

- Birikmiş amortisman ve birikmiş değer düşüklüğü zararları düşülmüş ve
- Kira yükümlülüğünün yeniden ölçümüne göre düzeltilmiş maliyeti üzerinden ölçer.

Grup, kullanım hakkı varlığını amortismanına tabi tutarken doğrusal amortisman yöntemini uygular. Tedarikçinin, kiralama süresinin sonunda dayanak varlığın mülkiyetini Grup'a devretmesi durumunda veya kullanım hakkı varlığı maliyetinin Grup'un bir satın alma opsiyonunu kullanacağını göstermesi durumunda, Grup kullanım hakkı varlığını kiralamanın fiilen başladığı tarihten dayanak varlığın faydalı ömrünün sonuna kadar amortismanına tabi tutar. Diğer durumlarda, Grup kullanım hakkı varlığını, kiralamanın fiilen başladığı tarihten başlamak üzere söz konusu varlığın faydalı ömrü veya kiralama süresinden kısa olanına göre amortismanına tabi tutar.

Grup kullanım hakkı varlığının değer düşüklüğüne uğramış olup olmadığını belirlemek ve belirlenen herhangi bir değer düşüklüğü zararını muhasebeleştirmek için TMS 36 Varlıklarda Değer Düşüklüğü standardını uygular.

Kira yükümlülüğü

Kiralamanın fiilen başladığı tarihte, Grup kira yükümlülüğünü o tarihte ödenmemiş olan kira ödemelerinin bugünkü değeri üzerinden ölçer. Kira ödemeleri, bu oranın kolaylıkla belirlenebilmesi durumunda, kiralamadaki zimni faiz oranı kullanılarak iskonto edilir. Grup, bu oranın kolaylıkla belirlenememesi durumunda, Grup'un alternatif borçlanma faiz oranını kullanır.

Kiralamanın fiilen başladığı tarihte, kira yükümlülüğünün ölçümüne dahil olan kira ödemeleri, dayanak varlığın kiralama süresi boyunca kullanım hakkı için yapılacak ve kiralamanın fiilen başladığı tarihte ödenmemiş olan aşağıdaki ödemelerden oluşur:

- Sabit ödemelerden her türlü kiralama teşvik alacaklarının düşülmesiyle elde edilen tutar,
- Bir endeks ya da orana bağlı olan, ilk ölçümü kiralamanın fiilen başladığı tarihte bir endeks veya oran kullanılarak yapılan değişken kira ödemeleri,
- Grup'un satın alma opsiyonunu kullanacağından makul ölçüde emin olması durumunda bu opsiyonun kullanım fiyatı ve
- Kiralama süresinin Grup'un kiralamayı sonlandırmak için bir opsiyon kullanacağını göstermesi durumunda, kiralamanın sonlandırılmasına ilişkin ceza ödemeleri.

Kiralamanın fiilen başladığı tarihten sonra Grup, kira yükümlülüğünü aşağıdaki şekilde ölçer:

- Defter değerini, kira yükümlülüğündeki faizi yansıtacak şekilde artırır,
- Defter değerini, yapılmış olan kira ödemelerini yansıtacak şekilde azaltır ve
- Defter değerini yeniden değerlendirmeleri ve yeniden yapılandırılmaları yansıtacak şekilde ya da revize edilmiş özü itibari ile sabit olan kira ödemelerini yansıtacak şekilde yeniden ölçer.

ODINE SOLUTIONS TEKNOLOJİ TİCARET VE SANAYİ A.Ş. VE BAĞLI ORTAKLIKLARI

31 ARALIK 2024 TARİHİ İTİBARIYLA

KONSOLİDE FİNANSAL TABLOLARA İLİŞKİN DİPNOTLAR

(Tüm tutarlar aksi belirtilmedikçe Türk Lirası "TL" olarak gösterilmiştir.)

2. KONSOLİDE FİNANSAL TABLOLARIN SUNUMUNA İLİŞKİN ESASLAR (DEVAMI)

2.2. Önemli Muhasebe Politikalarının Özeti (Devamı)

Kiralamalar (Devamı)

Kira yükümlülüğü (Devamı)

Kiralama süresindeki her bir döneme ait kira yükümlülüğüne ilişkin faiz, kira yükümlülüğünün kalan bakiyesine sabit bir dönemsel faiz oranı uygulanarak bulunan tutardır. Dönemsel faiz oranı, kolaylıkla belirlenebilmesi durumunda, kiralamadaki zımni faiz oranıdır. Grup, bu oranın kolaylıkla belirlenememesi durumunda, Grup'un alternatif borçlanma faiz oranını kullanır.

Kiralamanın fiilen başladığı tarihten sonra, Grup, kira yükümlülüğünü, kira ödemelerindeki değişiklikleri yansıtacak şekilde yeniden ölçer. Grup, kira yükümlülüğünün yeniden ölçüm tutarını, kullanım hakkı varlığında düzeltme olarak konsolide finansal tablolarına yansıtır.

Grup, aşağıdaki durumlardan birinin gerçekleşmesi halinde, kira yükümlülüğünü, revize edilmiş kira ödemelerini revize edilmiş bir iskonto oranı üzerinden indirgeyerek yeniden ölçer:

- Kiralama süresinde bir değişiklik olması. Grup, revize edilmiş kira ödemelerini revize edilmiş kiralama süresine dayalı olarak belirler,
- Dayanak varlığın satın alınmasına yönelik opsiyona ilişkin değerlendirmede değişiklik olması. Grup, revize edilmiş kira ödemelerini, satın alma opsiyonu kapsamında ödenecek tutarlardaki değişikliği yansıtacak şekilde belirler. Grup, kiralama süresinin kalan kısmı için revize edilmiş iskonto oranını, kiralamadaki zımni faiz oranının kolaylıkla belirlenebilmesi durumunda bu oran olarak; kolaylıkla belirlenememesi durumunda ise Grup'un yeniden değerlendirmenin yapıldığı tarihteki alternatif borçlanma faiz oranı olarak belirler.

Varlıklarda değer düşüklüğü

Grup, stok ve ertelenen vergi varlıkları dışında kalan her varlık için her bir raporlama dönemi sonunda, söz konusu varlığa ilişkin değer kaybının olduğuna dair herhangi bir gösterge olup olmadığını değerlendirir. Eğer böyle bir gösterge mevcutsa, o varlığın geri kazanılabilir tutarı tahmin edilir. Kullanıma uygun olmayan maddi olmayan varlıklarda ise geri kazanılabilir tutar her bir raporlama dönemi sonunda tahmin edilir. Geri kazanılabilir tutar varlığın net satış fiyatı ile kullanım değerinden yüksek olanı seçilerek bulunur. Eğer söz konusu varlığın veya o varlığa ait nakit üreten herhangi bir biriminin kayıtlı değeri, kullanım veya satış yoluyla geri kazanılacak tutarından yüksekse değer düşüklüğü meydana gelmiştir. Kullanım değeri, bir varlığın sürekli kullanımından ve faydalı ömrü sonunda elden çıkarılmasından elde edilmesi beklenen nakit akışlarının tahmin edilen bugünkü değeridir. Değer düşüklüğü kayıpları kar veya zarar tablosunda muhasebeleştirilir.

Şrefiyeler hariç bir varlıkta oluşan değer düşüklüğü kaybı, o varlığın geri kazanılabilir tutarındaki müteakip artışın değer düşüklüğünün kayıtlara alınmalarını izleyen dönemlerde ortaya çıkan bir olayla ilişkilendirilebilmesi durumunda daha önce değer düşüklüğü ayrılan tutarı geçmeyecek şekilde geri çevrilir.

Borçlanma maliyetleri

Krediler, alındıkları tarihlerde, alınan kredi tutarından işlem masrafları çıkartıldıktan sonraki değerleriyle kaydedilir. Krediler, sonradan etkin faiz yöntemi kullanılarak iskonto edilmiş maliyet değerleri üzerinden gösterilir. İşlem masrafları düşüldükten sonra kalan tutar ile iskonto edilmiş maliyet değeri arasındaki fark, kar veya zarar tablosuna kredi dönemi süresince finansman maliyeti olarak yansıtılır.

TMS 23 uyarınca, finansal borçlardan kaynaklanan finansman maliyetleri, özellikle varlıkların iktisabı veya inşası ile ilişkilendirildikleri takdirde, özellikle varlıkların maliyet bedeline dahil edilirler. Özellikle varlıklar amaçlandığı şekilde kullanıma veya satışa hazır hale getirilmesi uzun bir süreyi gerektiren varlıkları ifade eder. Diğer borçlanma maliyetleri oluştuğu dönemde kar veya zarar ve diğer kapsamlı gelir tablosuna kaydedilir.

ODINE SOLUTIONS TEKNOLOJİ TİCARET VE SANAYİ A.Ş. VE BAĞLI ORTAKLIKLARI
31 ARALIK 2024 TARİHİ İTİBARIYLA
KONSOLİDE FİNANSAL TABLOLARA İLİŞKİN DİPNOTLAR

(Tüm tutarlar aksi belirtilmedikçe Türk Lirası "TL" olarak gösterilmiştir.)

2. KONSOLİDE FİNANSAL TABLOLARIN SUNUMUNA İLİŞKİN ESASLAR (DEVAMI)

2.2. Önemli Muhasebe Politikalarının Özeti (Devamı)

Çalışanlara sağlanan faydalar

Tanımlanan fayda planı

İş Kanunu'na göre, Şirket ve bağlı ortaklıkları, bir senesini doldurmuş olup, Kanun'un 25/II. maddesinde belirtilen haklı nedenler olmaksızın şirketle ilişkisi kesilen, askere çağrılan, evlenip bir yıl içinde işten ayrılan (kadınlar için), emekli olan veya vefat eden personeli için kıdem tazminatı ödemekle mükelleftir. Ödenecek tazminat, çalışılan her sene için bir aylık maaş tutarı olup, bu tutar 31 Aralık 2024 tarihi itibarıyla her hizmet yılı 1 Ocak 2025 'te geçerli olan tutar 46.655,43 TL ile sınırlanmıştır (31 Aralık 2023 tarihi itibarıyla 1 Ocak 2024'te geçerli olan tutar 35.058,58 TL).

Konsolide finansal tablolarda kıdem tazminatı yükümlülüğü TMS 19 "Çalışanlara Sağlanan Faydalar" da belirtilen finansal tablolara alma ve değerlendirme esaslarına göre hesaplanmıştır. Kıdem tazminatı yükümlülükleri, özellikleri açısından, bu standartta tanımlanan 'Çalışma Dönemi Sonrasına İlişkin Belirli Fayda Planları'yla özdeş olması nedeniyle ileride doğacak yükümlülük tutarları bugünkü net değerine göre hesaplanarak ilişikteki konsolide finansal tablolarda yansıtılmıştır.

Kurum kazancı üzerinden hesaplanan vergiler

Vergi gideri, cari dönem vergi giderini ve ertelenmiş vergi giderini kapsar. Vergi, doğrudan özkaynaklar altında muhasebeleştirilen bir işlemle ilgili olmaması koşuluyla, kar veya zarar tablosuna dahil edilir (Dipnot 18). Aksi takdirde vergi de ilgili işlemle birlikte özkaynaklar altında muhasebeleştirilir.

Dönem vergi gideri, raporlama dönemi itibarıyla Şirket'in bağlı ortaklıklarının ve özkaynak yöntemiyle değerlendirilen yatırımlarının faaliyet gösterdiği ülkelerde yürürlükte olan vergi kanunları dikkate alınarak hesaplanır. Ertelenmiş vergi, yükümlülük yöntemi kullanılarak, varlık ve yükümlülüklerin finansal tablolarda yer alan değerleri ile vergi değerleri arasındaki geçici farklar üzerinden hesaplanır. Bununla birlikte, işletme birleşmeleri dışında, hem ticari hem de mali karı veya zararı etkilemeyen varlık ve yükümlülüklerin ilk defa mali tablolara alınması durumunda ertelenmiş vergi varlığı veya yükümlülüğü mali tablolara alınmaz. Ertelenmiş vergi varlık ve yükümlülükleri, yürürlükte olan veya raporlama dönemi itibarıyla yürürlüğe giren vergi oranları ve vergi mevzuatı dikkate alınarak, vergi varlığının gerçekleşeceği veya yükümlülüğünün ifa edileceği dönemde uygulanması beklenen vergi oranları üzerinden hesaplanır.

Başlıca geçici farklar, maddi duran varlıkların kayıtlı değerleri ile vergi değerleri arasındaki farktan, hâlihazırda vergiden indirilemeyen/vergiye tabi gider karşılıklarından ve kullanılmayan vergi indirim ve istisnalarından doğmaktadır.

Ertelenen vergi yükümlülüğü vergilendirilebilir geçici farkların tümü için hesaplanırken, indirilebilir geçici farklardan oluşan ertelenen vergi varlıkları, gelecekte vergiye tabi kar elde etmek suretiyle bu farklardan yararlanmanın kuvvetle muhtemel olması şartıyla hesaplanmaktadır.

Aynı ülkenin vergi mevzuatına tabi olmak şartıyla ve cari vergi varlıklarının cari vergi yükümlülüklerinden mahsup edilmesi konusunda yasal olarak uygulanabilir bir hakkın bulunması durumunda ertelenen vergi varlıkları ve yükümlülükleri karşılıklı olarak birbirinden mahsup edilir.

Pay başına kazanç / (kayıp)

Pay başına kazanç / (kayıp), dönem net karı veya zararının cari dönemde adi hisse senedi sahiplerine ait adi hisse senetleri adedinin ağırlıklı ortalamasına bölünmesi suretiyle hesaplanmaktadır.

Türkiye'de şirketler, mevcut hissedarlarına birikmiş karlardan ve özkaynak enflasyon düzeltme farklarından hisseleri oranında hisse dağıtarak (bedelsiz hisseler) sermayelerini arttırabilirler. Pay başına kazanç / (kayıp) hesaplanırken, bu bedelsiz hisseler çıkarılmış hisseler olarak sayılır. Dolayısıyla pay başına kazanç / (kayıp) hesaplamasında kullanılan ağırlıklı hisse senedi ortalaması, bedelsiz hisseler açısından geriye dönük olarak uygulanmak suretiyle elde edilir.

ODINE SOLUTIONS TEKNOLOJİ TİCARET VE SANAYİ A.Ş. VE BAĞLI ORTAKLIKLARI

31 ARALIK 2024 TARİHİ İTİBARIYLA

KONSOLİDE FİNANSAL TABLOLARA İLİŞKİN DİPNOTLAR

(Tüm tutarlar aksi belirtilmedikçe Türk Lirası "TL" olarak gösterilmiştir.)

2. KONSOLİDE FİNANSAL TABLOLARIN SUNUMUNA İLİŞKİN ESASLAR (DEVAMI)

2.2. Önemli Muhasebe Politikalarının Özeti (Devamı)

Finansal risk yönetimi

Finansal risk yönetimi ile ilgili açıklamalar, Grup'un maruz kaldığı risklerin değerlendirilmesi ve yönetilmesi ile ilgili hedefleri, politikaları ve süreçleri ve Grup'un sermaye yönetimi hakkında bilgi vermektedir. Bahsi geçen risklere ilişkin analizler Dipnot 25'de verilmiştir. Grup'un risk yönetim sürecinin kurulması ve takibi konusundaki tüm sorumluluk Grup yönetimine aittir.

Grup'un risk yönetim politikaları, Grup'un karşılaştığı riskleri tespit ve analiz etmek, uygun risk limitleri ve kontrolleri belirleyerek bu limitlere bağlılığını gözlemlemek üzere kurulmuştur. Risk yönetim politika ve sistemleri, Grup'un faaliyetleri ve piyasa koşullarındaki değişimleri yansıtacak şekilde sürekli gözden geçirilmektedir.

Grup, finansal araçların kullanımından dolayı aşağıdaki risklere maruz kalmaktadır:

Kredi riski

Bir müşterinin ya da karşı tarafın finansal enstrümanlarla ilgili sözleşmenin şartlarını yerine getirememesinden kaynaklanmakta olup Grup'un alacaklarından doğabilecek finansal zararlar kredi riskini oluşturmaktadır.

Grup Yönetiminin kredi riskini gözlemlemek için mevcut bir kredi risk politikası bulunmaktadır. Bu riskler, kredi değerlendirmeleri ve tek bir karşı taraftan toplam riskin sınırlandırılması ile kontrol edilir. Kredi riski, müşteri tabanını oluşturan kuruluş sayısının çokluğu dolayısıyla dağıtılmaktadır.

Raporlama tarihi itibarıyla, Grup'un belirli bir taraftan önemli bir kredi riski bulunmamaktadır. Grup'un maruz kaldığı azami kredi riski, finansal varlıkların tümünün Dipnot 25'de konsolide finansal durum tablosunda kayıtlı değerleriyle gösterilmesiyle yansıtılmıştır.

Döviz kuru riski

Grup, döviz cinsinden borçlu veya alacaklı bulunulan meblağların ABD Dolarına çevrilmesinden dolayı kur değişikliklerinden doğan döviz kuru riskine maruz kalmaktadır. İlgili döviz kuru riski için Grup Yönetimi döviz pozisyonunu yakından takip etmektedir (Dipnot 25).

Likidite riski

Likidite riski Grup'un ileri tarihlerdeki ticari ve finansal yükümlülüklerini karşılayamaması riskidir. Grup'un likidite riski, mevcut ve ilerideki muhtemel borç gereksinimlerinin normal koşullarda ya da kriz durumlarında fonlanabilmesi için çeşitli finansal kuruluşlardan Grup'u zarara uğratmayacak ya da itibarını zedelemeyecek şekilde yeterli finansman olanakları temin edilerek yönetilmektedir (Dipnot 25).

Piyasa riski

Piyasa riski; döviz kurları, faiz oranları ya da menkul kıymetler piyasalarında işlem gören enstrümanların fiyatları gibi para piyasasındaki değişikliklerin Grup'un gelirinin ya da sahip olduğu finansal varlıkların değerinin değişmesi riskidir. Piyasa riski yönetimi, piyasa riskine maruz kalmayı kabul edilebilir sınırlar dahilinde kontrol ederken, risk getirisini optimize etmeyi amaçlamaktadır.

Faiz oranı riski

Grup, faiz içeren varlık ve yükümlülüklerin tabi olduğu faiz oranlarının değişiminin etkisinden doğan faiz oranı riskine maruz kalmaktadır. Grup yönetiminin genel politikası, yatırımcı, alacaklı ve piyasa güveninin devamlılığını sağlamak ve Grup'un gelecek faaliyetlerini geliştirerek güçlü sermaye yapısını sürdürmektir.

ODINE SOLUTIONS TEKNOLOJİ TİCARET VE SANAYİ A.Ş. VE BAĞLI ORTAKLIKLARI 31 ARALIK 2024 TARİHİ İTİBARIYLA KONSOLİDE FİNANSAL TABLOLARA İLİŞKİN DİPNOTLAR

(Tüm tutarlar aksi belirtilmedikçe Türk Lirası "TL" olarak gösterilmiştir.)

2. KONSOLİDE FİNANSAL TABLOLARIN SUNUMUNA İLİŞKİN ESASLAR (DEVAMI)

2.2. Önemli Muhasebe Politikalarının Özeti (Devamı)

Yabancı para cinsinden işlemler

Konsolide finansal durum tablosunda yer alan yabancı paraya bağlı varlıklar ve borçlar raporlama tarihindeki T.C. Merkez Bankası döviz alış kuru kullanılarak ABD Doları'na çevrilmiştir. Dönem içinde gerçekleşen yabancı paraya bağlı işlemler, işlem tarihindeki fiili kurlar kullanılarak ABD Doları'na çevrilmiştir. Bu işlemlerden doğan kur farkı gelir ve giderleri kar veya zarar ve diğer kapsamlı gelir tablolarına dahil edilmektedir.

Raporlama döneminden sonraki olaylar

Raporlama döneminden sonraki düzeltme gerektiren olayların ortaya çıkması durumunda, finansal tablolara alınan tutarlar bu yeni duruma uygun şekilde düzeltilmekte, raporlama döneminden sonra ortaya çıkan düzeltme gerektirmeyen olayların olması halinde ise önemli olması durumunda ilgili dönemde açıklanmaktadır.

Şarta bağlı varlık ve yükümlülükler

Geçmiş olaylardan kaynaklanan ve mevcudiyeti işletmenin tam olarak kontrolünde bulunmayan gelecekteki bir veya daha fazla kesin olmayan olayın gerçekleşip gerçekleşmemesi ile teyit edilebilmesi mümkün yükümlülükler ve varlıklar finansal tablolara dahil edilmemekte ve şarta bağlı yükümlülükler ve varlıklar olarak değerlendirilmektedir.

Bölgümlere göre raporlama

Grup'un operasyonları tek bir faaliyet bölümünden oluştuğu, bağlı ortaklığın faaliyetinin önemsiz olması ve faaliyet sonuçları ile bu faaliyete tahsis edilecek kaynakların tespiti ve bu faaliyetlerin performanslarının incelenmesi bu çerçevede değerlendirildiği için bölümlere göre raporlama bulunmamaktadır.

Nakit akış tablosu

Nakit akış tablosunda, döneme ilişkin nakit akışları esas, yatırım ve finansman faaliyetlerine dayalı bir biçimde sınıflandırılarak raporlanır.

Faaliyetlerden kaynaklanan nakit akışları, Grup'un operasyonel faaliyetlerinden kaynaklanan nakit akışlarını gösterir.

Yatırım faaliyetleriyle ilgili nakit akışları, Grup'un yatırım faaliyetlerinde kullandığı ve elde ettiği nakit akışlarını gösterir.

Finansman faaliyetlerine ilişkin nakit akışları, Grup'un finansman faaliyetlerinde kullandığı kaynakları ve bu kaynakların geri ödemelerini gösterir.

Nakit ve nakit benzeri değerler, banka mevduatı ile tutarı belirli nakde kolayca çevrilebilen kısa vadeli, yüksek likiditeye sahip ve vadesi 3 ay veya daha kısa olan yatırımları içermektedir.

ODINE SOLUTIONS TEKNOLOJİ TİCARET VE SANAYİ A.Ş. VE BAĞLI ORTAKLIKLARI
31 ARALIK 2024 TARİHİ İTİBARIYLA
KONSOLİDE FİNANSAL TABLOLARA İLİŞKİN DİPNOTLAR

(Tüm tutarlar aksi belirtilmedikçe Türk Lirası "TL" olarak gösterilmiştir.)

3. İLİŞKİLİ TARAFLAR

a) İlişkili Taraflardan Alacak ve Borçlar

31 Aralık 2024 ve 31 Aralık 2023 tarihleri itibarıyla ilişkili taraflarla olan alacak ve borç bakiyeleri aşağıdaki gibidir:

31 Aralık 2024	Alacaklar	Borçlar
	Ticari	Ticari
Topraq Tarım Teknolojileri Sanayi ve Ticaret A.Ş.	317.010	2.880.520
Topraq Technologies Limited	1.278.315	-
Verscom Danışmanlık Hizmetleri LTD. ŞTİ.	358.704	61.483
Verscom LLC	749.971	2.155.972
Odine Solutions Technologies Services LTD	-	1.226.572
Odine International Holding	898.359	-
Toplam	3.602.359	6.324.547

31 Aralık 2023	Alacaklar		Borçlar
	Ticari	Ticari	Ticari Olmayan
Topraq Tarım Teknolojileri Sanayi ve Ticaret A.Ş.	1.963.947	-	-
Topraq Technologies Limited	974.179	-	-
Verscom Danışmanlık Hizmetleri LTD. ŞTİ.	332.346	-	-
Verscom LLC	-	3.092.870	-
Odine Solutions Technologies Services LTD	-	967.227	-
Odine International Holding	8.960.507	-	61.820.220
Toplam	12.230.979	4.060.097	61.820.220

b) İlişkili Taraf İşlemleri

Grup'un 31 Aralık 2024 ve 31 Aralık 2023 tarihleri itibarıyla ilişkili taraflarla olan işlemlerin detayları aşağıdaki gibidir:

1 Ocak - 31 Aralık 2024				
İlişkili Taraflarla Olan İşlemler	Hizmet Satışları	Hizmet Alışları	Diğer Satışlar	Diğer Alışlar
Verscom LLC	8.703.642	2.165.240	-	-
Verscom Danışmanlık Hizmetleri Ltd. Şti.	56.785	126.237	-	-
Odine Solutions Technologies Services Ltd.	-	738.081	-	-
Topraq Tarım Teknolojileri Sanayi Ve Ticaret A.Ş.	2.372.026	2.671.187	-	-
Odine International Holding UK LLP	-	-	1.008.438	-
Toplam	11.132.453	5.700.745	1.008.438	-

1 Ocak- 31 Aralık 2023				
İlişkili Taraflarla Olan İşlemler	Hizmet Satışları	Hizmet Alışları	Diğer Satışlar	Diğer Alışlar
Verscom LLC	6.291.021	5.873.929	-	-
Verscom Danışmanlık Hizmetleri Ltd. Şti.	326.567	269.573	-	-
Odine Solutions Technologies Services Ltd.	-	2.432.850	-	-
Topraq Tarım Teknolojileri Sanayi Ve Ticaret A.Ş.	1.195.125	-	-	-
Fırat Kerim Ersoy	-	-	1.706.409	-
Odine International Holding	-	-	-	80.413.200
Toplam	7.812.713	8.576.352	1.706.409	80.413.200

Finansal Bilgiler

ODINE SOLUTIONS TEKNOLOJİ TİCARET VE SANAYİ A.Ş. VE BAĞLI ORTAKLIKLARI 31 ARALIK 2024 TARİHİ İTİBARIYLA KONSOLİDE FİNANSAL TABLOLARA İLİŞKİN DİPNOTLAR

(Tüm tutarlar aksi belirtilmedikçe Türk Lirası "TL" olarak gösterilmiştir.)

3. İLİŞKİLİ TARAFLAR (DEVAMI)

c) Üst Yönetime Sağlanan Menfaatler

Grup üst yönetim olarak, Yönetim Kurulu Üyesi, Genel Müdür ve Genel Müdür Yardımcısı olarak belirlenmiş olup 31 Aralık 2024 ve 31 Aralık 2023 tarihleri itibarıyla üst yönetime sağlanan menfaatler aşağıdaki gibidir:

	1 Ocak- 31 Aralık 2024	1 Ocak- 31 Aralık 2023
Ücretler ve diğer kısa vadeli faydalar	54.092.904	22.224.892
Toplam	54.092.904	22.224.892

4. NAKİT VE NAKİT BENZERLERİ

Grup'un 31 Aralık 2024 ve 31 Aralık 2023 tarihleri itibarıyla nakit ve nakit benzeri değerler aşağıdaki gibidir:

	31 Aralık 2024	31 Aralık 2023
Kasa	2.873.437	4.763.261
Banka	661.850.141	224.449.335
- Vadesiz Mevduat	15.111.677	30.078.394
- Vadesi 3 aydan kısa vadeli mevduat	646.738.464	194.370.941
Toplam	664.723.578	229.212.596

Vadeli mevduatların detayları aşağıdaki gibidir:

Anapara	Tür	Vade	Faiz Oranı %	31 Aralık 2024 TL Karşılığı
1.200.000	TL	2.01.2025	40,00%	1.200.000
233.085.440	TL	2.01.2025	47,50%	233.085.440
3.764.880	ABD Doları	30.01.2025	4,60%	132.826.100
4.677.124	ABD Doları	30.01.2025	4,20%	165.010.338
2.080.000	ABD Doları	17.01.2025	4,20%	73.383.024
650.000	ABD Doları	19.01.2025	3,79%	22.932.195
518.742	ABD Doları	2.01.2025	1,50%	18.301.367
				646.738.464

Anapara	Döviz Cinsi	Vade Tarihi	Faiz Oranı %	31 Aralık 2023 TL Karşılığı
1.500.000	ABD Doları	2.01.2024	%4,00	44.157.300
1.222.113	ABD Doları	2.01.2024	%2,00	35.976.808
3.585.740	ABD Doları	31.01.2024	%5,35	105.557.743
8.679.090	TL	31.01.2024	%46,00	8.679.090
				194.370.941

ODINE SOLUTIONS TEKNOLOJİ TİCARET VE SANAYİ A.Ş. VE BAĞLI ORTAKLIKLARI
31 ARALIK 2024 TARİHİ İTİBARIYLA
KONSOLİDE FİNANSAL TABLOLARA İLİŞKİN DİPNOTLAR

(Tüm tutarlar aksi belirtilmedikçe Türk Lirası "TL" olarak gösterilmiştir.)

5. FİNANSAL YATIRIMLAR

Grup'un 31 Aralık 2024 ve 31 Aralık 2023 tarihleri itibarıyla kısa vadeli finansal yatırımlarının detayı aşağıdaki gibidir:

Kısa vadeli finansal yatırımlar	31 Aralık 2024	31 Aralık 2023
Gerçeğe uygun değer farkı kar zararına yansıtılan finansal yatırımlar		
Kur korumalı mevduat	-	82.419.655
Yurtiçi Yatırım fonları (3 aydan kısa) (*)	357.390.259	1.996.832
Toplam	357.390.259	84.416.487

(*) Grup'un aldığı serbest yatırım fonlarından oluşmaktadır.

6. TÜREV ARAÇLAR

Grup'un 31 Aralık 2024 ve 31 Aralık 2023 tarihleri itibarıyla türev araçlarının detayı aşağıdaki gibidir:

Türev Araçlar	31 Aralık 2024	31 Aralık 2023
Vadeli İşlem Opsiyon Piyasasından alacaklar	-	2.119.432
Toplam	-	2.119.432

Grup, vadeli işlem opsiyon piyasasında gerçekleştirdiği işlemleri gerçeğe uygun, değeriyle takip etmektedir.

7. TİCARİ ALACAK VE BORÇLAR

Grup'un 31 Aralık 2024 ve 31 Aralık 2023 tarihleri itibarıyla kısa ve uzun vadeli ticari alacaklarının detayı aşağıdaki gibidir:

Kısa Vadeli Ticari Alacaklar	31 Aralık 2024	31 Aralık 2023
Alıcılar	860.832.845	651.346.080
Ertelemiş Finansman Gideri (-)	(2.664.689)	(922.128)
Şüpheli Ticari Alacaklar	1.295.775	5.354.812
Şüpheli Ticari Alacaklar Karşılığı (-)	(1.295.775)	(5.354.812)
Ara Toplam	858.168.156	650.423.952
İlişkili Taraflardan Ticari Alacaklar (Dipnot 3)	3.602.359	12.230.979
Toplam	861.770.515	662.654.931
Şüpheli Ticari Alacaklar Karşılığı Hareket Tablosu	31 Aralık 2024	31 Aralık 2023
1 Ocak Bakiyesi	5.354.812	548.364
Dönem İçindeki Tahsilatlar/(İptal Edilen Karşılıklar)	(5.354.812)	-
Dönem İçi Ayrılan Karşılıklar	1.295.775	4.806.448
31 Aralık Bakiyesi	1.295.775	5.354.812

Grup'un 31 Aralık 2024 tarihi itibarıyla uzun vadeli ticari alacakları bulunmamaktadır (31 Aralık 2023: Bulunmamaktadır).

31 Aralık 2024 tarihi itibarıyla Grup'un alacak tahsil süresi 232 gündür (31 Aralık 2023: 213 gün).

Finansal Bilgiler

ODINE SOLUTIONS TEKNOLOJİ TİCARET VE SANAYİ A.Ş. VE BAĞLI ORTAKLIKLARI 31 ARALIK 2024 TARİHİ İTİBARIYLA KONSOLİDE FİNANSAL TABLOLARA İLİŞKİN DİPNOTLAR

(Tüm tutarlar aksi belirtilmedikçe Türk Lirası "TL" olarak gösterilmiştir.)

7. TİCARİ ALACAK VE BORÇLAR

Grup'un 31 Aralık 2024 ve 31 Aralık 2023 tarihleri itibarıyla kısa ve uzun vadeli ticari borçlarının detayı aşağıdaki gibidir:

Kısa Vadeli Ticari Borçlar	31 Aralık 2024	31 Aralık 2023
Satıcılar	573.944.851	239.089.381
Borç Senetleri	12.697.551	-
Borç Reeskontu (-)	(1.676.109)	(355.038)
Ara Toplam	584.966.293	238.734.343
İlişkili Taraflara Ticari Borçlar (Dipnot 3)	6.324.547	4.060.097
Toplam	591.290.840	242.794.440

Grup'un 31 Aralık 2024 tarihi itibarıyla uzun vadeli ticari borçları bulunmamaktadır (31 Aralık 2023: Bulunmamaktadır).

31 Aralık 2024 tarihi itibarıyla Grup'un borç ödeme süresi 263 gündür (31 Aralık 2023: 248 gün).

8. DİĞER ALACAKLAR VE BORÇLAR

Grup'un 31 Aralık 2024 ve 31 Aralık 2023 tarihleri itibarıyla diğer alacaklarının detayı aşağıdaki gibidir:

Kısa Vadeli Diğer Alacaklar	31 Aralık 2024	31 Aralık 2023
Verilen Depozito ve Teminatlar	719.830	620.155
Personelden Alacaklar	513.775	242.772
Vergi Dairesinden Alacaklar	817.054	2.246.259
Toplam	2.050.659	3.109.186
Uzun Vadeli Diğer Alacaklar	31 Aralık 2024	31 Aralık 2023
Verilen Depozito ve Teminatlar	1.229.330	38.988
Toplam	1.229.330	38.988

Grup'un 31 Aralık 2024 ve 31 Aralık 2023 tarihleri itibarıyla kısa vadeli diğer borçlarının detayı aşağıdaki gibidir:

Kısa Vadeli Diğer Borçlar	31 Aralık 2024	31 Aralık 2023
Ödenecek Vergi ve Fonlar	58.802.301	52.673.515
Diğer Çeşitli Borçlar	66.551	16.865
Ara Toplam	58.868.852	52.690.380
İlişkili Taraflara Diğer Borçlar (Dipnot 3)	-	61.820.220
Toplam	58.868.852	114.510.600

ODINE SOLUTIONS TEKNOLOJİ TİCARET VE SANAYİ A.Ş. VE BAĞLI ORTAKLIKLARI
31 ARALIK 2024 TARİHİ İTİBARIYLA
KONSOLİDE FİNANSAL TABLOLARA İLİŞKİN DİPNOTLAR

(Tüm tutarlar aksi belirtilmedikçe Türk Lirası "TL" olarak gösterilmiştir.)

9. STOKLAR

Grup'un 31 Aralık 2024 ve 31 Aralık 2023 tarihleri itibarıyla stoklarının detayı aşağıdaki gibidir:

Stoklar	31 Aralık 2024	31 Aralık 2023
Ticari mallar (*)	909.385	5.569.708
Diğer Stoklar	50.253	50.253
Toplam	959.638	5.619.961

(*) Ticari mallar Grup'un donanım ve yazılım stoklarından oluşmaktadır.

10. PEŞİN ÖDENMİŞ GİDERLER VE ERTELENMİŞ GELİRLER

Grup'un 31 Aralık 2024 ve 31 Aralık 2023 tarihleri itibarıyla kısa vadeli peşin ödenmiş giderler detayı aşağıdaki gibidir:

Kısa Vadeli Peşin Ödenmiş Giderler	31 Aralık 2024	31 Aralık 2023
Verilen Sipariş Avansları	1.707.268	1.324.666
Gelecek Aylara Ait Peşin Ödenen Giderler	12.921.119	4.906.939
Verilen İş avansları	980.421	320.381
Personel Avansları	1.320.168	428.839
Toplam	16.928.976	6.980.825

Grup'un 31 Aralık 2024 ve 31 Aralık 2023 tarihleri itibarıyla uzun vadeli peşin ödenmiş giderler detayı aşağıdaki gibidir:

Uzun Vadeli Peşin Ödenmiş Giderler	31 Aralık 2024	31 Aralık 2023
Gelecek Yıllara Ait Peşin Ödenen Giderler	4.687.064	23.495
Toplam	4.687.064	23.495

Grup'un 31 Aralık 2024 ve 31 Aralık 2023 tarihleri itibarıyla kısa vadeli ertelenmiş gelirlerinin detayı aşağıdaki gibidir:

Kısa Vadeli Ertelenmiş Gelirler	31 Aralık 2024	31 Aralık 2023
Alınan Sipariş Avansları (*)	-	146.594.409
Gelecek Aylara Ait Gelirler	71.989.881	71.919.143
Toplam	71.989.881	218.513.552

(*) Turkcell İletişim Hizmetleri A.Ş. ve Superonline İletişim Hizmetleri A.Ş.'den alınan sipariş avanslarından oluşmaktadır.

Grup'un 31 Aralık 2024 ve 31 Aralık 2023 tarihleri itibarıyla uzun vadeli ertelenmiş gelirlerinin detayı aşağıdaki gibidir:

Uzun Vadeli Ertelenmiş Gelirler	31 Aralık 2024	31 Aralık 2023
Gelecek Yıllara Ait Gelirler	1.996.487	20.617.435
Toplam	1.996.487	20.617.435

Finansal Bilgiler

ODINE SOLUTIONS TEKNOLOJİ TİCARET VE SANAYİ A.Ş. VE BAĞLI ORTAKLIKLARI 31 ARALIK 2024 TARİHİ İTİBARIYLA KONSOLİDE FİNANSAL TABLOLARA İLİŞKİN DİPNOTLAR

(Tüm tutarlar aksi belirtilmedikçe Türk Lirası "TL" olarak gösterilmiştir.)

11. DİĞER VARLIK VE YÜKÜMLÜLÜKLER

Grup'un 31 Aralık 2024 ve 31 Aralık 2023 tarihleri itibarıyla diğer dönen varlıklarının detayı aşağıdaki gibidir:

Diğer Dönen Varlıklar	31 Aralık 2024	31 Aralık 2023
Devreden KDV	6.560	21.902
Toplam	6.560	21.902

Grup'un 31 Aralık 2024 ve 31 Aralık 2023 tarihleri itibarıyla diğer kısa ve uzun vadeli yükümlülükleri bulunmamaktadır.

12. MADDİ DURAN VARLIKLAR

Grup'un 31 Aralık 2024 ve 31 Aralık 2023 tarihleri itibarıyla maddi duran varlık hareket tabloları aşağıdaki gibidir:

Maliyet Değeri	Açılış 1 Ocak 2024	Girişler	Çıkışlar	Çevrim Farkı	Kapanış 31 Aralık 2024
Tesis Makina ve Cihazlar	1.442.537	-	-	401.529	1.844.066
Taşıtlar	2.361.917	17.721.242	-	468.567	20.551.726
Demirbaşlar	19.044.635	8.778.062	(154.411)	3.831.583	31.499.869
Özel Maliyetler	2.224.574	17.755.964	(2.467.436)	348.085	17.861.187
Toplam	25.073.663	44.255.268	(2.621.847)	5.049.764	71.756.848

Birikmiş Amortismanlar (-)

Tesis Makina ve Cihazlar	1.442.538	-	-	401.528	1.844.066
Taşıtlar	1.215.766	2.872.082	-	460.774	4.548.622
Demirbaşlar	14.535.410	2.668.974	(142.100)	2.972.421	20.034.705
Özel Maliyetler	2.079.092	71.528	(2.270.972)	242.885	122.533
Toplam	19.272.806	5.612.584	(2.413.072)	4.077.608	26.549.926

Maddi Duran Varlıklar, Net **5.800.857** **38.642.684** **(208.775)** **972.156** **45.206.922**

Maliyet Değeri	Açılış 1 Ocak 2023	Girişler	Çıkışlar	Çevrim Farkı	Kapanış 31 Aralık 2023
Tesis Makina ve Cihazlar	916.254	-	-	526.283	1.442.537
Taşıtlar	1.500.135	-	-	861.782	2.361.917
Demirbaşlar	10.724.907	2.314.356	(29.796)	6.035.168	19.044.635
Özel Maliyetler	1.324.297	13.885	-	886.392	2.224.574
Toplam	14.465.593	2.328.241	(29.796)	8.309.625	25.073.663

Birikmiş Amortismanlar (-)

Tesis Makina ve Cihazlar	916.255	-	-	526.283	1.442.538
Taşıtlar	532.795	376.897	-	306.074	1.215.766
Demirbaşlar	8.112.959	1.783.596	(6.544)	4.645.399	14.535.410
Özel Maliyetler	1.176.651	226.490	-	675.951	2.079.092
Toplam	10.738.660	2.386.983	(6.544)	6.153.707	19.272.806

Maddi Duran Varlıklar, Net **3.726.933** **(58.742)** **(23.252)** **2.155.918** **5.800.857**

31 Aralık 2024 tarihi itibarıyla Grup'un aktifler üzerindeki toplam sigorta teminat tutarı 20.534.138 TL'dir (31 Aralık 2023: 15.745.325 TL).

Amortisman giderlerinin dağılımının detayı Dipnot 21'de verilmiştir.

ODINE SOLUTIONS TEKNOLOJİ TİCARET VE SANAYİ A.Ş. VE BAĞLI ORTAKLIKLARI
31 ARALIK 2024 TARİHİ İTİBARIYLA
KONSOLİDE FİNANSAL TABLOLARA İLİŞKİN DİPNOTLAR

(Tüm tutarlar aksi belirtilmedikçe Türk Lirası "TL" olarak gösterilmiştir.)

13. MADDİ OLMAYAN DURAN VARLIKLAR

Grup'un 31 Aralık 2024 ve 31 Aralık 2023 tarihleri itibarıyla maddi olmayan duran varlık hareket tabloları aşağıdaki gibidir:

Maliyet Değeri	Açılış			Kapanış
	1 Ocak 2024	İlaveler	Çevrim Farkı	31 Aralık 2024
Haklar	73.247.349	1.942.500	1.314.504	76.504.353
Geliştirme Maliyetleri	523.815.615	426.591.307	103.951.144	1.054.358.066
Toplam	597.062.964	428.533.807	105.265.648	1.130.862.419
<u>Birikmiş İtfa Payları (-)</u>				
Haklar	72.967.393	602.487	1.305.012	74.874.892
Geliştirme Maliyetleri	205.175.239	114.661.819	50.128.055	369.965.113
Toplam	278.142.632	115.264.306	51.433.067	444.840.005
Maddi Olmayan Duran Varlıklar, Net				
	318.920.332	313.269.501	53.832.581	686.022.414
Maliyet Değeri	Açılış			Kapanış
	1 Ocak 2023	İlaveler	Çevrim Farkı	31 Aralık 2023
Haklar	49.756.804	-	23.490.545	73.247.349
Geliştirme Maliyetleri	212.384.840	189.432.365	121.998.410	523.815.615
Toplam	262.141.644	189.432.365	145.488.955	597.062.964
<u>Birikmiş İtfa Payları (-)</u>				
Haklar	49.106.614	743.748	23.117.031	72.967.393
Geliştirme Maliyetleri	92.043.225	60.256.005	52.876.009	205.175.239
Toplam	141.149.839	60.999.753	75.993.040	278.142.632
Maddi Olmayan Duran Varlıklar, Net				
	120.991.805	128.432.612	69.495.915	318.920.332

İtfa payı giderleri dağılımının detayı Dipnot 21'de verilmiştir.

Finansal Bilgiler

ODINE SOLUTIONS TEKNOLOJİ TİCARET VE SANAYİ A.Ş. VE BAĞLI ORTAKLIKLARI 31 ARALIK 2024 TARİHİ İTİBARIYLA KONSOLİDE FİNANSAL TABLOLARA İLİŞKİN DİPNOTLAR

(Tüm tutarlar aksi belirtilmedikçe Türk Lirası "TL" olarak gösterilmiştir.)

14. KULLANIM HAKKI VARLIKLARI

Grup'un 31 Aralık 2024 ve 31 Aralık 2023 tarihleri itibarıyla kullanım hakkı varlık hareket tabloları aşağıdaki gibidir:

Maliyet	Ofis ve Depo	Taşıtlar	Toplam
Açılış bakiyesi	11.323.918	4.825.316	16.149.234
İlaveler	29.149.139	7.122.798	36.271.937
Çıkışlar	(11.323.918)	(3.024.537)	(14.348.455)
Çevrim farkı	2.227.871	1.283.576	3.511.447
31 Aralık 2024 itibarıyla kapanış bakiyesi	31.377.010	10.207.153	41.584.163

Birikmiş Amortisman	Ofis ve Depo	Taşıtlar	Toplam
Açılış bakiyesi	8.185.367	3.862.857	12.048.224
Dönem amortisman gideri	1.958.029	3.212.831	5.170.860
Çıkışlar	(9.096.847)	(3.024.537)	(12.121.384)
Çevrim farkı	1.061.123	(807.046)	254.077
31 Aralık 2024 itibarıyla kapanış bakiyesi	2.107.672	3.244.105	5.351.777

31 Aralık 2024 itibarıyla net defter değer	29.269.338		36.232.386
---	-------------------	--	-------------------

Maliyet	Ofis ve Depo	Taşıtlar	Toplam
1 Ocak 2023 Açılış	5.834.391	2.741.767	8.576.158
İlaveler	2.121.811	521.994	2.643.805
Çevrim farkı	3.367.716	1.561.555	4.929.271
31 Aralık 2023 itibarıyla kapanış bakiyesi	11.323.918	4.825.316	16.149.234

Birikmiş Amortisman (-)	Ofis ve Depo	Taşıtlar	Toplam
Açılış	3.900.673	910.909	4.811.582
Dönem amortisman gideri	2.033.153	2.452.867	4.486.020
Çevrim farkı	2.251.541	499.081	2.750.622
31 Aralık 2023 itibarıyla kapanış bakiyesi	8.185.367	3.862.857	12.048.224

31 Aralık 2023 itibarıyla net defter değer	3.138.551	962.459	4.101.010
---	------------------	----------------	------------------

TFRS 16 kapsamındaki kira sözleşmeleriyle ilgili olarak, Grup faaliyet kiralaması gideri yerine amortisman ve faiz giderleri muhasebeleştirmiştir.

31 Aralık 2024 tarihinde sona eren dönemde, Grup bu kiralamalardan 5.170.860 TL değerinde amortisman gideri (31 Aralık 2023: 4.486.020 TL) muhasebeleştirmiştir.

Grup, 31 Aralık 2024 ve 2023 tarihlerinde sona eren yılda amortisman giderlerini; satılan hizmet maliyeti' inde muhasebeleştirmiştir (Dipnot 21).

ODINE SOLUTIONS TEKNOLOJİ TİCARET VE SANAYİ A.Ş. VE BAĞLI ORTAKLIKLARI
31 ARALIK 2024 TARİHİ İTİBARIYLA
KONSOLİDE FİNANSAL TABLOLARA İLİŞKİN DİPNOTLAR

(Tüm tutarlar aksi belirtilmedikçe Türk Lirası "TL" olarak gösterilmiştir.)

15. FİNANSAL BORÇLANMALAR

Grup'un 31 Aralık 2024 ve 31 Aralık 2023 tarihleri itibarıyla kısa vadeli borçlanmalarının detayları aşağıdaki gibidir:

Kısa Vadeli Borçlanmalar	31 Aralık 2024	31 Aralık 2023
Kısa Vadeli Kiralama İşlemlerinden Borçlar	12.001.836	1.515.224
Diğer Kısa Vadeli Borçlar (*)	2.845.370	468.071
Toplam Kısa Vadeli Borçlanmalar	14.847.206	1.983.295

(*) Kredi kartı bakiyelerinden oluşmaktadır.

Grup'un 31 Aralık 2024 ve 31 Aralık 2023 tarihleri itibarıyla uzun vadeli borçlanmalarının detayları aşağıdaki gibidir:

Uzun Vadeli Borçlanmalar	31 Aralık 2024	31 Aralık 2023
Uzun Vadeli Kiralama İşlemlerinden Borçlar	22.959.947	129.034
Toplam Uzun Vadeli Borçlanmalar	22.959.947	129.034

Grup'un 31 Aralık 2024 ve 31 Aralık 2023 tarihleri itibarıyla kiralama işlemlerinden kaynaklanan yükümlülüklerin vadesel dağılımı aşağıdaki gibidir:

	31 Aralık 2024	31 Aralık 2023
1 Yıl İçerisinde Ödenecek	12.001.836	1.515.224
1-2 Yıl İçerisinde Ödenecek	6.198.936	129.034
2-3 Yıl İçerisinde Ödenecek	3.813.001	-
3-4 Yıl İçerisinde Ödenecek	2.278.530	-
4-5 Yıl İçerisinde Ödenecek	1.831.515	-
5 Yıl Ve Üzeri	8.837.965	-
Toplam	34.961.783	1.644.258

Finansal Bilgiler

ODINE SOLUTIONS TEKNOLOJİ TİCARET VE SANAYİ A.Ş. VE BAĞLI ORTAKLIKLARI 31 ARALIK 2024 TARİHİ İTİBARIYLA KONSOLİDE FİNANSAL TABLOLARA İLİŞKİN DİPNOTLAR

(Tüm tutarlar aksi belirtilmedikçe Türk Lirası "TL" olarak gösterilmiştir.)

16. KARŞILIKLAR, KOŞULLU VARLIK VE YÜKÜMLÜLÜKLER

16.1 Kısa vadeli karşılıklar ve Uzun Vadeli Karşılıklar

Grup'un kıdem tazminatı ve izin karşılıkları detayı çalışanlara sağlanan faydalar kapsamında borçlar notunda sunulmuştur (Dipnot 17).

16.2 Koşullu varlık ve yükümlülükler

Verilen Teminat – Rehin – İpotekler

Grup'un 31 Aralık 2024 ve 31 Aralık 2023 tarihleri itibarıyla verilen teminatlarının detayı aşağıdaki gibidir:

	31 Aralık 2024	31 Aralık 2023
A. Kendi tüzel kişiliği adına vermiş olduğu TRİ'lerin toplam tutarı	-	1.555.000
- Teminat mektupları	-	1.555.000
B. Tam konsolidasyon kapsamına dahil edilen ortaklıklar lehine vermiş olduğu TRİ'lerin toplam tutarı	-	-
C. Olağan ticari faaliyetlerin yürütülmesi amacıyla diğer 3. kişilerin borcunu temin amacıyla vermiş olduğu TRİ'lerin toplam tutarı	-	-
D. Diğer verilen TRİ'lerin toplam tutarı	-	-
i. Ana ortak lehine vermiş olduğu TRİ'lerin toplam tutarı	-	-
ii. B ve C maddeleri kapsamına girmeyen diğer grup şirketleri lehine vermiş olduğu TRİ'lerin toplam tutarı	-	-
iii. C maddesi kapsamına girmeyen 3. kişiler vermiş olduğu TRİ'lerin toplam tutarı	-	-
Toplam	-	1.555.000

Alınan Teminatlar

31 Aralık 2024 ve 31 Aralık 2023 tarihleri itibarıyla Grup tarafından alınan teminat bulunmamaktadır.

ODINE SOLUTIONS TEKNOLOJİ TİCARET VE SANAYİ A.Ş. VE BAĞLI ORTAKLIKLARI
31 ARALIK 2024 TARİHİ İTİBARIYLA
KONSOLİDE FİNANSAL TABLOLARA İLİŞKİN DİPNOTLAR

(Tüm tutarlar aksi belirtilmedikçe Türk Lirası "TL" olarak gösterilmiştir.)

17. ÇALIŞANLARA SAĞLANAN FAYDALAR KAPSAMINDA BORÇLAR

Grup'un 31 Aralık 2024 ve 31 Aralık 2023 tarihleri itibarıyla çalışanlara sağlanan faydalara ilişkin borçların detayı aşağıdaki gibidir:

Çalışanlara Sağlanan Faydalar Kapsamındaki Borçlar	31 Aralık 2024	31 Aralık 2023
Personele Borçlar	976.985	2.406.388
Ödenecek Sosyal Güvenlik Kesintileri	5.944.888	3.493.013
Toplam	6.921.873	5.899.401

Yürürlükteki İş Kanunu hükümleri uyarınca, çalışanlardan kıdem tazminatına hak kazanacak şekilde iş sözleşmesi sona erenlere, hak kazandıkları yasal kıdem tazminatlarının ödenmesi yükümlülüğü vardır. Ayrıca, halen yürürlükte bulunan 506 sayılı Sosyal Sigortalar Kanunu'nun 6 Mart 1981 tarih, 2422 sayılı ve 25 Ağustos 1999 tarih, 4447 sayılı yasalar ile değişik 60. Maddesi hükmü gereğince kıdem tazminatını alarak işten ayrılma hakkı kazananlara da yasal kıdem tazminatlarını ödeme yükümlülüğü bulunmaktadır. Emeklilik öncesi hizmet şartları ile ilgili bazı geçiş karşılıkları, ilgili kanunun 23 Mayıs 2002 tarihinde değiştirilmesi ile kanundan çıkarılmıştır.

31 Aralık 2024 tarihi itibarıyla 1 Ocak 2025 tarihinde geçerli olan ödenecek kıdem tazminatı, aylık 46.655,43 TL ile sınırlandırılmıştır (31 Aralık 2023 : 35.058,58 TL) tavanına tabidir. Kıdem tazminatı yükümlülüğü yasal olarak herhangi bir fonlamaya tabi değildir. Kıdem tazminatı karşılığı, Grup'un, çalışanların emekli olmasından kaynaklanan gelecekteki muhtemel yükümlülük tutarının bugünkü değerinin tahmin edilmesi yoluyla hesaplanmaktadır. TMS 19 Çalışanlara Sağlanan Faydalar, Grup'un yükümlülüklerinin, tanımlanmış fayda planları kapsamında aktüeryal değerlendirme yöntemleri kullanılarak geliştirilmesini öngörür.

Bu doğrultuda, toplam yükümlülüklerin hesaplanmasında kullanılan aktüeryal varsayımlar aşağıda belirtilmiştir:

Ana varsayım, her hizmet yılı için olan azami yükümlülük tutarının enflasyona paralel olarak artacak olmasıdır. Dolayısıyla, uygulanan iskonto oranı, gelecek enflasyon etkilerinin düzeltilmesinden sonraki beklenen reel oranı ifade eder. Bu nedenle, 31 Aralık 2024 tarihi itibarıyla, ekli finansal tablolarda karşılıklar, geleceğe ilişkin, çalışanların emekliliğinden kaynaklanacak muhtemel yükümlülüğünün bugünkü değeri tahmin edilerek hesaplanır. İlgili bilanço tarihlerindeki karşılıklar, yıllık %23,24 enflasyon ve %27,50 ortalama faiz oranı varsayımlarına göre yaklaşık %3,46 olarak elde edilen reel iskonto oranı kullanılmak suretiyle hesaplanmıştır (31 Aralık 2023: %1,08). İsteğe bağlı işten ayrılmalarda neticesinde ödenmeyip, Grup'a kalacak olan kıdem tazminatı tutarlarının tahmini oranı da dikkate alınmıştır.

Kıdem tazminatı yükümlülüğü hesaplamasında kullanılan önemli tahminler iskonto oranı ve isteğe bağlı işten ayrılma olasılığıdır.

Grup'un 31 Aralık 2024 ve 31 Aralık 2023 tarihleri itibarıyla çalışanlara sağlanan faydalar kapsamındaki kısa ve uzun vadeli karşılıkların detayı aşağıdaki gibidir:

Çalışanlara Sağlanan Faydalar Kapsamındaki Kısa Vadeli Karşılıklar	31 Aralık 2024	31 Aralık 2023
Kullanılmayan İzin Hakları	16.156.641	10.559.004
Toplam	16.156.641	10.559.004

Çalışanlara Sağlanan Faydalar Kapsamındaki Uzun Vadeli Karşılıklar	31 Aralık 2024	31 Aralık 2023
Kıdem Tazminatı Karşılığı	13.516.637	12.676.333
Toplam	13.516.637	12.676.333

Finansal Bilgiler

ODINE SOLUTIONS TEKNOLOJİ TİCARET VE SANAYİ A.Ş. VE BAĞLI ORTAKLIKLARI 31 ARALIK 2024 TARİHİ İTİBARIYLA KONSOLİDE FİNANSAL TABLOLARA İLİŞKİN DİPNOTLAR

(Tüm tutarlar aksi belirtilmedikçe Türk Lirası "TL" olarak gösterilmiştir.)

17. ÇALIŞANLARA SAĞLANAN FAYDALAR KAPSAMINDA BORÇLAR (DEVAMI)

Kullanılmamış izin karşılığının, 31 Aralık 2024 ve 31 Aralık 2023 tarihlerinde sona eren dönemlere ait hareketleri aşağıdaki gibidir:

Kullanılmamış İzin Karşılığı Hareket Tablosu	31 Aralık 2024	31 Aralık 2023
Açılış Bakiyesi	10.559.004	6.009.189
Dönem İçi Karşılık / (Konusu Kalmayan Karşılıklar), Net	3.502.235	1.098.252
Çevrim Farkı	2.095.402	3.451.563
Dönem Sonu Bakiye	16.156.641	10.559.004

Kıdem tazminatı karşılığının, 31 Aralık 2024 ve 31 Aralık 2023 tarihlerinde sona eren dönemlere ait hareketleri aşağıdaki gibidir:

Kıdem Tazminatı Karşılığı Hareket Tablosu	31 Aralık 2024	31 Aralık 2023
Açılış Bakiyesi	12.676.333	6.532.240
Hizmet Maliyeti	1.367.424	1.129.555
Faiz Maliyeti	1.218.102	1.492.760
Dönem İçi Ödemeler (-)	(1.020.078)	(1.489.233)
Aktüeryal (Kazanç)/Kayıp	(3.118.992)	1.259.019
Çevrim Farkı	2.393.848	3.751.992
Dönem Sonu Bakiye	13.516.637	12.676.333

ODINE SOLUTIONS TEKNOLOJİ TİCARET VE SANAYİ A.Ş. VE BAĞLI ORTAKLIKLARI 31 ARALIK 2024 TARİHİ İTİBARIYLA KONSOLİDE FİNANSAL TABLOLARA İLİŞKİN DİPNOTLAR

(Tüm tutarlar aksi belirtilmedikçe Türk Lirası "TL" olarak gösterilmiştir.)

18. GELİR VERGİLERİ

Kurumlar Vergisi

Şirket, Türkiye’de geçerli olan kurumlar vergisine tabidir. Şirket’in cari dönem faaliyet sonuçlarına ilişkin tahmini vergi yükümlülükleri için ekli finansal tablolarda gerekli karşılıklar ayrılmıştır.

Vergiye tabi kurum kazancı üzerinden tahakkuk ettirilecek kurumlar vergisi oranı ticari kazancın tespitinde gider yazılan vergi matrahından indirilemeyen giderlerin eklenmesi ve vergiden istisna kazançlar, vergiye tabi olmayan gelirler ve diğer indirimler (varsa geçmiş yıl zararları ve tercih edildiği takdirde kullanılan yatırım indirimleri) düşüldükten sonra kalan matrah üzerinden hesaplanmaktadır.

2024 yılında uygulanan efektif vergi oranı %25’dir (2023: %25).

Türkiye’de geçici vergi üçer aylık dönemler itibarıyla hesaplanmakta ve tahakkuk ettirilmektedir. 2023 yılı kurum kazançlarının geçici vergi dönemleri itibarıyla vergilendirilmesi aşamasında kurum kazançları üzerinden hesaplanması gereken geçici vergi oranı %25’dir. (2023: %25). Zararlar gelecek yıllarda oluşacak vergilendirilebilir kardan düşülmek üzere, maksimum 5 yıl taşınabilir. Ancak oluşan zararlar geriye dönük olarak önceki yıllarda oluşan karlardan düşülemez.

Türkiye’de vergi değerlendirmesiyle ilgili kesin ve kati bir mutabakatlaşma prosedürü bulunmamaktadır. Şirketler ilgili yılın hesap kapama dönemini takip eden yılın 1-25 Nisan tarihleri arasında vergi beyannamelerini hazırlamaktadır. Vergi Dairesi tarafından bu beyannameler ve buna baz olan muhasebe kayıtları 5 yıl içerisinde incelenerek değiştirilebilir.

15 Temmuz 2023 tarihli Resmi Gazete’de yayımlanan “6 Şubat 2023 Tarihinde Meydana Gelen Depremlerin Yol Açtığı Ekonomik Kayıpların Telifisi İçin Ek Motorlu Taşıtlar Vergisi İhdası ile Bazı Kanunlarda ve 375 Sayılı Kanun Hükmünde Kararnamede Değişiklik Yapılması Hakkında Kanun” ile kurumlar vergisi oranı %20’den %25’e yükseltilmiştir. Buna göre, hesaplanan kurumlar vergisi karşılığı ve ertelenmiş vergi hesaplamaları ilgili yılda geçerli olan kurumlar vergisi oranı dikkate alınarak yapılmıştır.

Yurtdışı Bağlı Ortaklıkların Faaliyetlerinin Vergilendirilmesi

Ekteki konsolide finansal tablolarda tam konsolidasyon yöntemi ile konsolide edilen yurtdışında bulunan bağlı ortaklıkların kurumlar vergisi ve ertelenmiş vergi hesaplamalarında vergi oranı 31 Aralık 2024 tarihi itibarıyla, Birleşik Arap Emirlikleri ve Çek Cumhuriyeti’ndeki şirketler için sırasıyla %9 ve %19 olup Birleşik Arap Emirlikleri’ndeki bağlı ortaklık Serbest bölge’ de yer aldığından kurumlar vergisinden muaftır.

Gelir Vergisi Stopajı

Kurumlar vergisi sonrası net dönem karından dağıtılan kar payları üzerinden gelir vergisi stopajı hesaplanması gerekmektedir. 23 Temmuz 2006 tarihli Resmi Gazete’de yayımlanan 2006/10731 Sayılı Bakanlar Kurulu Kararı ile Gelir Vergisi stopaj oranı %10’dan %15’e çıkarılmıştır.

22 Aralık 2021 tarihli Resmî Gazete’de yayımlanarak yürürlüğe giren 4936 sayılı Cumhurbaşkanlığı Kararı (“Karar”) ile Gelir Vergisi Kanunu ve Kurumlar Vergisi Kanunu kapsamında, tam mükellef kurumlar tarafından dağıtılan kâr paylarından yapılacak stopaj oranı %15’ten %10’a indirildi.

24 Nisan 2003 tarihinden önce alınmış yatırım teşvik belgelerine istinaden yararlanılan yatırım indirimi tutarı üzerinden %19,8 vergi tevkifatı yapılması gerekmektedir. Bu tarihten sonra yapılan teşvik belgesiz yatırım harcamalarından vergi tevkifatı yapılmamaktadır.

Finansal Bilgiler

ODINE SOLUTIONS TEKNOLOJİ TİCARET VE SANAYİ A.Ş. VE BAĞLI ORTAKLIKLARI 31 ARALIK 2024 TARİHİ İTİBARIYLA KONSOLİDE FİNANSAL TABLOLARA İLİŞKİN DİPNOTLAR

(Tüm tutarlar aksi belirtilmedikçe Türk Lirası "TL" olarak gösterilmiştir.)

18. GELİR VERGİLERİ (DEVAMI)

Grup'un 31 Aralık 2024 ve 31 Aralık 2023 tarihleri itibarıyla yükümlülük detayları aşağıdaki gibidir:

Dönem Vergi Varlığı / (Yükümlülüğü)	31 Aralık 2024	31 Aralık 2023
Cari dönem yasal vergi karşılığı	-	(31.642.044)
Peşin ödenen vergiler	5.000.851	3.392.428
Vergi Varlığı / (Yükümlülüğü)	5.000.851	(28.249.616)
	1 Ocak-	1 Ocak-
	31 Aralık 2024	31 Aralık 2023
Sürdürülen Faaliyetlerle İlgili Vergi Gideri / (Geliri)		
Dönem Vergi Gideri	-	(31.642.044)
Ertelenmiş Vergi Karşılığı Geliri / (Gideri)	(12.191.825)	27.609.391
Toplam	(12.191.825)	(4.032.653)
Vergi Gelir / (Gideri) - Gelir Tablosu	(12.191.825)	(4.032.653)
Vergi Gelir / (Gideri) – Kapsamlı Gelir Tablosu	(779.748)	314.755
Toplam Vergi Gelir / (Gideri)	(12.971.573)	(3.717.898)

Ertelemiş Vergi

Grup, vergiye esas yasal finansal tabloları ile TMS/TFRS'ye göre hazırlanmış finansal tabloları arasındaki farklılıklardan kaynaklanan geçici zamanlama farkları için ertelenmiş vergi varlığı ve yükümlülüğü muhasebeleştirilmektedir. Söz konusu farklılıklar genellikle bazı gelir ve gider kalemlerinin vergiye esas mali tablolar ile TMS/TFRS'ye göre hazırlanan finansal tablolarda farklı dönemlerde yer almasından kaynaklanmakta olup, söz konusu farklar aşağıda belirtilmektedir. Ertelemiş vergi aktifleri ve pasiflerinin hesaplanmasında varlıkların gelire dönüştüğü veya borçların ödendiği dönemlerde uygulanması beklenen %25 vergi oranları dikkate alınmıştır (31 Aralık 2023: %25).

	Toplam Geçici Gelir / (Gider) Farkları		Ertelemiş Vergi Varlığı / (Yükümlülüğü)	
	31 Aralık 2024	31 Aralık 2023	31 Aralık 2024	31 Aralık 2023
<u>Ertelemiş Vergi Varlıkları</u>				
Şüpheli Alacak Karşılığı	1.295.775	5.354.812	323.944	1.338.703
İzin Karşılığı Düzeltmesi	16.156.641	10.559.004	4.039.160	2.639.751
Kıdem Tazminat İle İlgili Düzeltmeler	13.516.637	12.676.333	3.379.159	3.169.083
Ertelemiş Gelirlere İlişkin Düzeltmeler	73.792.861	92.291.122	18.448.215	23.072.781
Ertelemiş Finansman Gideri	2.664.689	922.128	666.172	230.532
Nakdi Sermaye Arttırımı	12.174.132	-	3.043.533	-
Diğer	9.053.329	1.178.324	2.263.333	294.582
Toplam	128.654.064	122.981.723	32.163.516	30.745.432
<u>Ertelemiş Vergi Yükümlülükleri</u>				
Maddi ve maddi olmayan duran varlık düzeltmesi	(83.385.420)	(25.551.636)	(20.846.355)	(6.387.909)
Ertelemiş Finansman Geliri	(1.676.109)	(355.038)	(419.027)	(88.760)
Kiralamalarla ilgili düzeltmeler	(860.527)	(2.456.752)	(215.132)	(614.188)
Toplam	(85.922.056)	(28.363.426)	(21.480.514)	(7.090.857)
Ertelemiş Vergi Varlığı	42.732.008	94.618.297	10.683.002	23.654.575

ODINE SOLUTIONS TEKNOLOJİ TİCARET VE SANAYİ A.Ş. VE BAĞLI ORTAKLIKLARI
31 ARALIK 2024 TARİHİ İTİBARIYLA
KONSOLİDE FİNANSAL TABLOLARA İLİŞKİN DİPNOTLAR

(Tüm tutarlar aksi belirtilmedikçe Türk Lirası "TL" olarak gösterilmiştir.)

18. GELİR VERGİLERİ (DEVAMI)

Ertelenmiş Vergi (Devamı)

Ertelenmiş Vergi Hareket Tablosu	31 Aralık 2024	31 Aralık 2023
Dönem Başı	23.654.575	(4.269.571)
Kar veya Zararda Muhasebeleştirilen	(12.191.825)	27.609.391
Diğer Kapsamlı Gelirde Muhasebeleştirilen	(779.748)	314.755
Ertelenmiş Vergi Varlığı	10.683.002	23.654.575

Grup'un dönem vergi giderinin/gelirinin dönem karı ile mutabakatı aşağıdaki gibidir:

Vergi karşılığının mutabakatı:	1 Ocak- 31 Aralık 2024	1 Ocak- 31 Aralık 2023
Vergi öncesi kar	414.334.651	254.420.395
<i>Etkin vergi oranı</i>	25%	25%
Gelir vergisi	(103.583.663)	(63.605.099)
Kanunen kabul edilmeyen giderler	(9.183.621)	(1.061.456)
Vergiden istisna gelirler	143.021.327	100.530.285
Nakit sermaye artırımından kaynaklı faiz indirimi	3.043.533	-
Diğer ülkelerdeki vergi istisnası	(915.368)	(8.297.523)
Vergiye konu olmayan düzeltmeler	(21.315.744)	(5.543.641)
Diğer	1.125.361	(17.989.913)
Kar veya zarar tablosundaki vergi karşılığı geliri/ (gideri)	12.191.825	4.032.653

19. ÖZKAYNAKLAR

a) Ödenmiş sermaye

31 Aralık 2024 tarihi itibarıyla, Grup'un sermayesi, her biri 1 TL nominal değerde 110.500.000 (31 Aralık 2023: her biri 1 TL nominal değerde 88.400.000 adet) adet hisseden meydana gelmiştir.

Grup'un sermaye yapısı aşağıdaki gibidir:

Ortaklar	31 Aralık 2024		31 Aralık 2023	
	Pay Oranı %	Pay Tutarı TL	Pay Oranı %	Pay Tutarı TL
Alper Tunğa Sağu Burak	36,00%	39.780.000	45,00%	39.780.000
Halka Arz Edilen Paylar (*)	40,00%	44.200.000	-	-
Doğu Kaan Bilyay	7,26%	8.023.451	16,88%	14.917.500
Deniz Han Bilyay	7,26%	8.023.451	16,88%	14.917.500
Hidayet Didem Zapsu Bilyay	4,84%	5.348.969	11,25%	9.945.000
Fırat Kerim Ersoy	4,64%	5.124.129	5,79%	5.124.129
Odine International Holding UK LLP	-	-	4,20%	3.715.871
Sermaye	100%	110.500.000	100%	88.400.000

(*) Cengiz Avcı , halka arz edilen paylardan satın almış olup sermayedeki payı 31 Aralık 2024 itibarıyla 18,42%'dir.

Grup, Halka arz ile birlikte 22.100.000 TL'lik bedelli sermaye artışı gerçekleşmiş ve ödenmiş sermaye 31 Aralık 2024 tarihi itibarıyla 110.500.000 TL 'ye ulaşmıştır. Şirket halka arz yöntemiyle ödenmiş sermayesini 110.500.000 TL 'ye yükseltmiş olup nominal sermaye artışı tutarının üstünde kalan payı halka arz masrafları düşüldükten sonra "Paylara ilişkin primler" hesabında muhasebelemiştir.

Finansal Bilgiler

ODINE SOLUTIONS TEKNOLOJİ TİCARET VE SANAYİ A.Ş. VE BAĞLI ORTAKLIKLARI 31 ARALIK 2024 TARİHİ İTİBARIYLA KONSOLİDE FİNANSAL TABLOLARA İLİŞKİN DİPNOTLAR

(Tüm tutarlar aksi belirtilmedikçe Türk Lirası "TL" olarak gösterilmiştir.)

19. ÖZKAYNAKLAR (DEVAMI)

b) Kardan ayrılan kısıtlanmış yedekler

Türk Ticaret Kanunu'na göre, yasal yedekler birinci ve ikinci tertip yasal yedekler olmak üzere ikiye ayrılır. Birinci tertip yasal yedekler, şirketin ödenmiş sermayesinin yüzde 20'sine ulaşıncaya kadar, yasal net karın yüzde 5'i olarak ayrılır. İkinci tertip yasal yedekler ise dağıtılan karın ödenmiş sermayenin yüzde 5'ini aşan kısmının yüzde 10'u oranında ayrılır.

Grup'un 31 Aralık 2024 ve 31 Aralık 2023 tarihleri itibarıyla kardan kısıtlanmış yasal yedek bakiyeleri aşağıdaki gibidir:

Kardan Ayrılan Kısıtlanmış Yedekler	31 Aralık 2024	31 Aralık 2023
Yasal Yedekler	17.154.000	-
Toplam	17.154.000	-

c) Tanımlanmamış fayda planları yeniden ölçün kazançları ve kayıpları

TMS-19 "Çalışanlara Sağlanan Faydalar" standardındaki değişikliklerle birlikte kıdem tazminatı karşılığının hesaplanmasında dikkate alınan aktüeryal kayıp kazançların gelir tablosunda muhasebeleştirilmesine izin vermemektedir. Aktüeryal varsayımların değişmesi sonucu oluşan kayıp ve kazançlar özkaynaklar içerisinde muhasebeleştirilmiştir.

d) Geçmiş yıllar kar

"Ödenmiş Sermaye ve Kardan Ayrılan Kısıtlanmış Yedekler" kalemleri yasal kayıtlardaki tutarları üzerinden gösterilmekte olup, TMS/TFRS çerçevesinde yapılan değerlemelerde ortaya çıkan farklılıklar geçmiş yıllar kar veya zararıyla ilişkilendirilmiştir. Net dönem karı dışındaki birikmiş kar / zararlar, özleri itibarıyla birikmiş kar/zarar niteliğinde olan olağanüstü yedekler ile birlikte "Geçmiş Yıllar Karları veya Zararları" kaleminde gösterilmiştir.

Grup'un 31 Aralık 2024 ve 31 Aralık 2023 tarihleri itibarıyla geçmiş yıl kar ve zarar bakiyeleri aşağıdaki gibidir:

Geçmiş Yıllar Kar/(Zararları)	31 Aralık 2024	31 Aralık 2023
Geçmiş Yıllar Kar/(Zararları)	356.317.362	123.196.987
Toplam	356.317.362	123.196.987

e) Ortak kontrole tabi işletmeleri içeren birleşme etkisi

Ortak kontrol altında gerçekleşen işletme birleşmelerinin ilk muhasebeleştirilmesi sırasında oluşan pozitif/negatif fark özkaynaklar altında muhasebeleştirilir. Grup'un 31 Aralık 2024 ve 31 Aralık 2023 tarihleri itibarıyla Ortak kontrole tabi işletmeleri içeren birleşme etkisi bakiyeleri aşağıdaki gibidir:

Ortak kontrole tabi işletmeleri içeren birleşme etkisi	31 Aralık 2024	31 Aralık 2023
Ortak kontrole tabi işletmeleri içeren birleşme etkisi	(27.806.923)	(27.806.923)
Toplam	(27.806.923)	(27.806.923)

ODINE SOLUTIONS TEKNOLOJİ TİCARET VE SANAYİ A.Ş. VE BAĞLI ORTAKLIKLARI
31 ARALIK 2024 TARİHİ İTİBARIYLA
KONSOLİDE FİNANSAL TABLOLARA İLİŞKİN DİPNOTLAR

(Tüm tutarlar aksi belirtilmedikçe Türk Lirası "TL" olarak gösterilmiştir.)

19. ÖZKAYNAKLAR (DEVAMI)

f) Paylara ilişkin primler iskontolar

Grup'un 31 Aralık 2024 ve 31 Aralık 2023 tarihleri itibarıyla Paylara ilişkin primler bakiyeleri aşağıdaki gibidir:

Paylara ilişkin primler	31 Aralık 2024	31 Aralık 2023
Hisse senedi ihraç primleri	606.203.066	-
Toplam	606.203.066	-

20. HASILAT VE SATIŞLARIN MALİYETİ

Grup'un 31 Aralık 2024 ve 31 Aralık 2023 tarihlerinde sona eren dönemlere ait hasılat ve satışların maliyetinin detayı aşağıdaki gibidir:

	1 Ocak- 31 Aralık 2024	1 Ocak- 31 Aralık 2023
Hasılat		
Yurtiçi Satış Gelirleri	1.075.654.480	700.826.803
Yurtdışı Satış Gelirleri	134.729.432	85.396.338
Brüt Satışlar	1.210.383.912	786.223.141
Satıştan İadeler (-)	(10.676.573)	(14.964.482)
Hasılat	1.199.707.339	771.258.659
Satışların maliyeti		
Satılan Ticari Mallar Maliyeti (-)	(443.323.757)	(336.465.732)
Satılan Hizmet Maliyeti (-)	(134.587.349)	(50.282.063)
Satışların Maliyeti	(577.911.106)	(386.747.795)
Brüt Kar	621.796.233	384.510.864

21. FAALİYET GİDERLERİ VE NİTELİKLERİNE GÖRE GİDERLER

Grup'un 31 Aralık 2024 ve 31 Aralık 2023 tarihlerinde sona eren dönemlere ait giderlerinin detayları aşağıdaki gibidir:

	1 Ocak- 31 Aralık 2024	1 Ocak- 31 Aralık 2023
Genel yönetim giderleri (-)	86.175.645	68.834.155
Pazarlama, satış ve dağıtım giderleri (-)	53.056.479	21.346.123
Araştırma ve geliştirme giderleri (-)	115.380.656	61.087.273
Toplam	254.612.780	151.267.551

Finansal Bilgiler

ODINE SOLUTIONS TEKNOLOJİ TİCARET VE SANAYİ A.Ş. VE BAĞLI ORTAKLIKLARI 31 ARALIK 2024 TARİHİ İTİBARIYLA KONSOLİDE FİNANSAL TABLOLARA İLİŞKİN DİPNOTLAR

(Tüm tutarlar aksi belirtilmedikçe Türk Lirası "TL" olarak gösterilmiştir.)

21. FAALİYET GİDERLERİ VE NİTELİKLERİNE GÖRE GİDERLER (DEVAMI)

Grup'un 31 Aralık 2024 ve 31 Aralık 2023 tarihlerinde sona eren dönemlere ait genel yönetim giderlerinin detayları aşağıdaki gibidir:

Genel Yönetim Giderleri (-)	1 Ocak- 31 Aralık 2024	1 Ocak- 31 Aralık 2023
Personel Giderleri	41.960.097	54.752.859
Danışmanlık Giderleri	30.504.322	9.361.422
Sigorta Giderleri	1.658.994	659.698
Vergi, Resim ve Harç Giderleri	2.655.946	1.080.247
Kira Giderleri	1.135.921	777.217
Diğer	8.260.365	2.202.712
Toplam	86.175.645	68.834.155

Grup'un 31 Aralık 2024 ve 31 Aralık 2023 tarihlerinde sona eren dönemlere ait pazarlama, satış ve dağıtım giderlerinin detayları aşağıdaki gibidir:

Pazarlama, Satış ve Dağıtım Giderleri (-)	1 Ocak- 31 Aralık 2024	1 Ocak- 31 Aralık 2023
Fuar ve Tanıtım Giderleri	19.222.504	12.082.550
Personel Giderleri	7.518.142	1.614.522
Seyahat, Konaklama Ve Ağırlama Giderleri	5.626.068	5.065.221
Satış Kanalı Yönetim Giderler	17.774.428	2.554.578
Diğer	2.915.337	29.252
Toplam	53.056.479	21.346.123

Grup'un 31 Aralık 2024 ve 31 Aralık 2023 tarihlerinde sona eren dönemlere ait araştırma ve geliştirme giderlerinin detayları aşağıdaki gibidir:

Araştırma ve Geliştirme Giderleri (-)	1 Ocak- 31 Aralık 2024	1 Ocak- 31 Aralık 2023
İtfa Payı Giderleri	115.264.306	60.999.753
Danışmanlık Giderleri	116.350	-
Diğer Giderler	-	87.520
Toplam	115.380.656	61.087.273

Grup'un 31 Aralık 2024 ve 31 Aralık 2023 tarihlerinde sona eren dönemlere ait amortisman giderlerinin detayları aşağıdaki gibidir:

Amortisman Giderleri	1 Ocak- 31 Aralık 2024	1 Ocak- 31 Aralık 2023
Satışların maliyeti	10.783.444	6.873.003
Araştırma ve geliştirme giderleri	115.264.306	60.999.753
Toplam (Dipnot 12, 13 ve 14)	126.047.750	67.872.756

ODINE SOLUTIONS TEKNOLOJİ TİCARET VE SANAYİ A.Ş. VE BAĞLI ORTAKLIKLARI
31 ARALIK 2024 TARİHİ İTİBARIYLA
KONSOLİDE FİNANSAL TABLOLARA İLİŞKİN DİPNOTLAR

(Tüm tutarlar aksi belirtilmedikçe Türk Lirası "TL" olarak gösterilmiştir.)

21. FAALİYET GİDERLERİ VE NİTELİKLERİNE GÖRE GİDERLER (DEVAMI)

Grup'un 31 Aralık 2024 ve 31 Aralık 2023 tarihlerinde sona eren dönemlere ait personel giderlerinin detayları aşağıdaki gibidir:

Personel Giderleri	1 Ocak- 31 Aralık 2024	1 Ocak- 31 Aralık 2023
Satışların maliyeti	67.596.495	22.919.294
Genel yönetim giderleri	41.960.096	54.752.859
Pazarlama, satış ve dağıtım giderleri	7.518.142	1.614.522
Toplam	117.074.733	79.286.675

22. ESAS FAALİYETLERDEN DİĞER GELİR VE GİDERLER

Grup'un 31 Aralık 2024 ve 31 Aralık 2023 tarihlerinde sona eren dönemlere ait esas faaliyetlerden diğer gelirlerin detayı aşağıdaki gibidir:

Esas Faaliyetlerden Diğer Gelirler	1 Ocak- 31 Aralık 2024	1 Ocak- 31 Aralık 2023
Teşvik Gelirleri	7.985.787	-
Ertelenmiş finansman geliri	1.321.071	964.389
Kur farkı geliri	-	21.093.592
Diğer gelir	2.082.213	4.100.876
Ara Toplam	11.389.071	26.158.857
TFRS 9 Uyarınca Belirlenen Değer Düşüklüğü Kazançları (Dipnot 6)	5.354.812	-
Toplam	16.743.883	26.158.857

Grup'un 31 Aralık 2024 ve 31 Aralık 2023 tarihlerinde sona eren dönemlere ait esas faaliyetlerden diğer giderlerin detayı aşağıdaki gibidir:

Esas Faaliyetlerden Diğer Giderler	1 Ocak- 31 Aralık 2024	1 Ocak- 31 Aralık 2023
Kur farkı gideri	2.917.702	6.681.499
Ertelenmiş finansman gideri	1.742.564	1.178.848
Karşılık Giderleri (Dipnot 6)	1.295.775	-
Matrah artırım giderleri	-	583.084
Bağış ve yardım giderleri	377.412	2.035.000
Vergi, Resim ve Harç Giderleri	8.481.039	9.903.059
Diğer gider	2.046.540	1.051.922
Ara Toplam	16.861.032	21.433.412
TFRS 9 Uyarınca Belirlenen Değer Düşüklüğü Kayıpları (Dipnot 6)	-	4.806.448
Toplam	16.861.032	26.239.860

Finansal Bilgiler

ODINE SOLUTIONS TEKNOLOJİ TİCARET VE SANAYİ A.Ş. VE BAĞLI ORTAKLIKLARI 31 ARALIK 2024 TARİHİ İTİBARIYLA KONSOLİDE FİNANSAL TABLOLARA İLİŞKİN DİPNOTLAR

(Tüm tutarlar aksi belirtilmedikçe Türk Lirası "TL" olarak gösterilmiştir.)

23. YATIRIM FAALİYETLERİNDEN GELİRLER

Grup'un 31 Aralık 2024 ve 31 Aralık 2023 tarihlerinde sona eren dönemlere ait yatırım faaliyetlerinden diğer gelirlerinin ve diğer giderlerinin detayı aşağıdaki gibidir:

Yatırım Faaliyetlerinden gelirler	1 Ocak- 31 Aralık 2024	1 Ocak- 31 Aralık 2023
Yatırım fonu gelirleri	-	4.835.572
Kur Korumalı Mevduat Gelirleri	61.453.950	24.537.219
Maddi duran varlık satış karları	3.605	-
Toplam	61.457.555	29.372.791

Yatırım Faaliyetlerinden giderler	1 Ocak- 31 Aralık 2024	1 Ocak- 31 Aralık 2023
Eurobond Alım Giderleri	492	478.030
Toplam	492	478.030

24. FİNANSMAN GELİR VE GİDERLERİ

Grup'un 31 Aralık 2024 ve 31 Aralık 2023 tarihlerinde sona eren dönemlere ait finansman gelirleri ve giderlerinin detayı aşağıdaki gibidir:

Finansman Gelirleri	1 Ocak- 31 Aralık 2024	1 Ocak- 31 Aralık 2023
Faiz gelirleri	77.245.699	14.625.032
Kur Farkı Gelirleri	-	1.136.238
Toplam	77.245.699	15.761.270

Finansman Giderleri	1 Ocak- 31 Aralık 2024	1 Ocak- 31 Aralık 2023
Faiz giderleri	1.672.842	18.823.689
Kiralamalardan kaynaklanan finansman gideri	4.276.130	3.029.196
Banka komisyon ve masraf giderleri	222.467	1.545.061
Kur Farkı Giderleri	85.262.976	-
Toplam	91.434.415	23.397.946
Finansman Gelirleri / Giderleri, Net	(14.188.716)	(7.636.676)

ODINE SOLUTIONS TEKNOLOJİ TİCARET VE SANAYİ A.Ş. VE BAĞLI ORTAKLIKLARI
31 ARALIK 2024 TARİHİ İTİBARIYLA
KONSOLİDE FİNANSAL TABLOLARA İLİŞKİN DİPNOTLAR

(Tüm tutarlar aksi belirtilmedikçe Türk Lirası "TL" olarak gösterilmiştir.)

25. FİNANSAL ARAÇLARDAN KAYNAKLANAN RİSKLERİN NİTELİĞİ VE DÜZEYİ

Grup'un finansal araçlardan kaynaklanan riskler ile ilgili yönetim politikalarına ve uygulamalarına ilişkin detaylar aşağıda sunulmaktadır.

Kredi riski

Grup'un önemli ölçüde kredi riski yoğunlaşmasına sebep olabilecek finansal araçları başlıca nakit ve nakit benzerleri ile ticari alacaklardan oluşmaktadır. Grup'un çeşitli finansal kuruluşlarda nakit ve nakit benzeri değerleri mevcuttur. Grup, söz konusu riski finansal kuruluşlarla yapılan işlemleri sınırlandırarak ve söz konusu kuruluşların güvenilirliğini sürekli değerlendirerek yönetmektedir. Ticari alacaklar, Grup yönetimine geçmiş teçrübeler ve cari ekonomik durum göz önüne alınarak değerlendirilmekte ve şüpheli olacak karşılığı ayırdıktan sonra bilançoda net olarak gösterilmektedir.

31 Aralık 2024 tarihi itibarıyla, finansal araç türleri itibarıyla Grup'un maruz kaldığı kredi risklerini gösteren tablo aşağıdaki gibidir:

	Alacaklar			
	Ticari Alacaklar	Diğer Alacaklar	Nakit ve Nakit Benzerleri	Diğer
31 Aralık 2024	İlişkili taraf	İlişkili Taraf	Bankadaki Mevduat	
Raporlama tarihi itibarıyla maruz kalınan kredi riski (A+B+C+D)	3.602.359	858.168.156	2.050.659	661.850.141
- Azami Riskin Teminat, vs İle Güvence Altına Alınmış Kısmı	-	-	-	-
A. Vadesi geçmiş ya da değer düşüklüğüne uğramamış finansal varlıkların net defter değeri	3.602.359	858.168.156	2.050.659	661.850.141
B. Vadesi geçmiş ancak değer düşüklüğüne uğramamış varlıkların net defter değeri	-	-	-	-
C. Değer düşüklüğüne uğramış varlıkların net defter değerleri	-	-	-	-
- Vadesi geçmiş (brüt defter değeri)	-	1.295.775	-	-
- Değer düşüklüğü (-)	-	(1.295.775)	-	-
- Net değer teminat, vs ile güvence altına alınmış kısmı	-	-	-	-
- Vadesi geçmiş (brüt defter değeri)	-	-	-	-
- Değer düşüklüğü (-)	-	-	-	-
- Net değer teminat, vs ile güvence altına alınmış kısmı	-	-	-	-
D. Finansal durum tablosu dışı kredi riski içeren unsurlar	-	-	-	-

ODINE SOLUTIONS TEKNOLOJİ TİCARET VE SANAYİ A.Ş. VE BAĞLI ORTAKLIKLARI
31 ARALIK 2024 TARİHİ İTİBARIYLA
KONSOLİDE FİNANSAL TABLOLARA İLİŞKİN DİPNOTLAR

(Tüm tutarlar aksi belirtilmedikçe Türk Lirası "TL" olarak gösterilmiştir.)

25. FİNANSAL ARAÇLARDAN KAYNAKLANAN RİSKLERİN NİTELİĞİ VE DÜZEYİ (DEVAMI)

Kredi riski (devamı)

31 Aralık 2023 tarihi itibarıyla, finansal araç türleri itibarıyla Grup'un maruz kaldığı kredi risklerini gösteren tablo aşağıdaki gibidir:

	Alacaklar				Nakit ve Nakit Benzerleri	
	Ticari Alacaklar	İlişkili taraf	İlişkili taraf	Diğer taraf	Bankadaki Mevduat	Diğer
31 Aralık 2023	12.230.979	650.423.952	-	3.109.186	224.449.335	4.763.261
Raporlama tarihi itibarıyla maruz kalınan kredi riski (A+B+C+D)						
- Azami Riskin Teminat, Vs İle Güvence Altına Alınmış Kısmı	-	-	-	-	-	-
A. Vadesi geçmiş ya da değer düşüklüğüne uğramamış finansal varlıkların net defter değeri	12.230.979	650.423.952	-	3.109.186	224.449.335	4.763.261
B. Vadesi geçmiş ancak değer düşüklüğüne uğramamış varlıkların net defter değeri	-	-	-	-	-	-
C. Değer düşüklüğüne uğramış varlıkların net defter değerleri	-	-	-	-	-	-
- Vadesi geçmiş (brüt defter değeri)	-	5.354.812	-	-	-	-
- Değer düşüklüğü (-)	-	(5.354.812)	-	-	-	-
- Net değer teminat, vs ile güvence altına alınmış kısmı	-	-	-	-	-	-
- Vadesi geçmiş (brüt defter değeri)	-	-	-	-	-	-
- Değer düşüklüğü (-)	-	-	-	-	-	-
- Net değer teminat, vs ile güvence altına alınmış kısmı	-	-	-	-	-	-
D. Finansal durum tablosu dışı kredi riski içeren unsurlar	-	-	-	-	-	-

ODINE SOLUTIONS TEKNOLOJİ TİCARET VE SANAYİ A.Ş. VE BAĞLI ORTAKLIKLARI
31 ARALIK 2024 TARİHİ İTİBARIYLA
KONSOLİDE FİNANSAL TABLOLARA İLİŞKİN DİPNOTLAR

(Tüm tutarlar aksi belirtilmedikçe Türk Lirası "TL" olarak gösterilmiştir.)

25. FİNANSAL ARAÇLARDAN KAYNAKLANAN RİSKLERİN NİTELİĞİ VE DÜZEYİ (DEVMI)

Likidite riski

Grup, tahmini ve fiili nakit akımlarını düzenli olarak takip ederek kısa, orta, uzun vadeli fonlama ve likidite gerekliliklerini göz önünde bulundurarak likidite riskini yönetmektedir. Grup, düzenli olarak öngörülen ve gerçekleşen nakit giriş/çıkışlarını, varlıkları ve borçlarını izleyerek yeterli ölçüde nakit tutarak, özkaynaklarından faydalanarak riski yönetmektedir.

Aşağıdaki tablo, Grup'un türev niteliğinde olmayan finansal yükümlülüklerinin vade dağılımını göstermektedir. Aşağıdaki tablolar, Grup'un yükümlülükleri iskonto edilmeden ve ödemesi gereken en erken tarihler esas alınarak hazırlanmıştır. Söz konusu yükümlülükler üzerinden ödenecek faizler aşağıdaki tabloya dahil edilmiştir.

Grup'un 31 Aralık 2024 ve 31 Aralık 2023 tarihleri itibarıyla, Grup'un finansal yükümlülüklerinden kaynaklanan likidite riskini gösteren tablolar aşağıdaki gibidir:

31 Aralık 2024	Defter	Sözleşme	3 aydan kısa	3-12 ay arası	1-5 yıl arası	5 yıldan
Sözleşme Uyarınca Vadeler	değeri	uyarınca	(I)	(II)	(III)	fazla
		nakit çıkışları				(IV)
		toplamı				
		(I+II+III+IV)				
Türev olmayan Finansal						
Yükümlülükler						
Kredi Kartlarından borçlar	2.845.370	2.845.370	2.845.370	-	-	-
Kiralama İşlemlerinden Borçlar	34.961.783	76.565.272	3.702.457	11.117.033	36.245.782	25.500.000
Ticari Borçlar	591.290.840	592.966.949	592.966.949	-	-	-
Diğer Borçlar	58.868.852	58.868.852	58.868.852	-	-	-
Toplam	687.966.845	731.246.443	658.383.628	11.117.033	36.245.782	25.500.000

31 Aralık 2023	Defter	Sözleşme	3 aydan kısa	3-12 ay arası	1-5 yıl arası	5 yıldan
Sözleşme Uyarınca Vadeler	Değeri	uyarınca	(I)	(II)	(III)	fazla
		nakit çıkışları				(IV)
		toplamı				
		(I+II+III+IV)				
Türev olmayan Finansal						
Yükümlülükler						
Kredi Kartlarından borçlar	468.071	468.071	468.071	-	-	-
Kiralama İşlemlerinden Borçlar	1.644.258	1.699.074	482.370	1.086.154	130.550	-
Ticari Borçlar	242.794.440	243.149.478	243.149.478	-	-	-
Diğer Borçlar	114.510.600	114.510.600	114.510.600	-	-	-
Toplam	359.417.369	359.827.223	358.610.519	1.086.154	130.550	-

Finansal Bilgiler

ODINE SOLUTIONS TEKNOLOJİ TİCARET VE SANAYİ A.Ş. VE BAĞLI ORTAKLIKLARI 31 ARALIK 2024 TARİHİ İTİBARIYLA KONSOLİDE FİNANSAL TABLOLARA İLİŞKİN DİPNOTLAR

(Tüm tutarlar aksi belirtilmedikçe Türk Lirası "TL" olarak gösterilmiştir.)

25. FİNANSAL ARAÇLARDAN KAYNAKLANAN RİSKLERİN NİTELİĞİ VE DÜZEYİ (DEVAMI)

Döviz kuru riski

Grup, döviz cinsinden varlık ve yükümlülüklerinin Türk Lirası'na çevriminde kullanılan kur oranlarının değişimi nedeniyle, kur riskine maruzdur. Söz konusu döviz kuru riski, döviz pozisyonunun analiz edilmesi ile takip edilmektedir. Yabancı para cinsinden gösterilen varlıklar ve yükümlülükler alım satım taahhütleriyle beraber Grup'un kur riskine maruz kalmasına neden olmaktadır.

Grup'un yabancı para cinsinden parasal ve parasal olmayan varlıklarının ve parasal ve parasal olmayan yükümlülüklerinin Grup'un 31 Aralık 2024 ve 31 Aralık 2023 tarihleri itibarıyla dağılımı aşağıdaki gibidir:

	TL Karşılığı	Avro	Türk Lirası	İngiliz Sterlini	AED
1. Ticari Alacaklar	27.770.560	20.000	27.035.836	-	-
2a. Parasal Finansal Varlıklar	275.781.060	21.285	274.138.059	7.098	57.298
2b. Parasal Olmayan Finansal Varlıklar	-	-	-	-	-
3. Diğer	-	-	-	-	-
4. DÖNEN VARLIKLAR (1+2+3)	303.551.620	41.285	301.173.895	7.098	57.298
5. Ticari Alacaklar	-	-	-	-	-
6a. Parasal Finansal Varlıklar	-	-	-	-	-
6b. Parasal Olmayan Finansal Varlıklar	-	-	-	-	-
7. Diğer	-	-	-	-	-
8. DURAN VARLIKLAR (5+6+7)	-	-	-	-	-
9. TOPLAM VARLIKLAR (4+8)	303.551.620	41.285	301.173.895	7.098	57.298
10. Ticari Borçlar	(26.707.173)	(7.659)	(25.821.438)	(13.589)	(189)
11. Finansal Yükümlülükler	-	-	-	-	-
12a. Parasal Olan Yükümlülükler	-	-	-	-	-
12b. Parasal Olmayan Yükümlülükler	-	-	-	-	-
13. KISA VADELİ YÜKÜMLÜLÜKLER (10+11+12)	(26.707.173)	(7.659)	(25.821.438)	(13.589)	(189)
14. Ticari Borçlar	-	-	-	-	-
15. Finansal Yükümlülükler	-	-	-	-	-
16a. Parasal Olan Yükümlülükler	-	-	-	-	-
16b. Parasal Olmayan Yükümlülükler	-	-	-	-	-
17. UZUN VADELİ YÜKÜMLÜLÜKLER (14+15+16)	-	-	-	-	-
18. TOPLAM YÜKÜMLÜLÜKLER (13+17)	(26.707.173)	(7.659)	(25.821.438)	(13.589)	(189)
19. Bilanço Dışı Türev Araçların Net Varlık/Yükümlülük Pozisyonu (19a-19b)	-	-	-	-	-
19a. Aktif Karakterli Bilanço Dışı Döviz Cinsinden Türev Ürünlerin Tutarı	-	-	-	-	-
19b. Pasif Karakterli Bilanço Dışı Döviz Cinsinden Türev Ürünlerin Tutarı	-	-	-	-	-
20. Net Yabancı Para Varlık Yükümlülük Pozisyonu (9-18+19)	276.844.447	33.626	275.352.457	(6.491)	57.109
21. Parasal Kalemler Net Yabancı Para Varlık / (yükümlülük) pozisyonu (1+2a+5+6a-10-11-12a-14-15-16a)	276.844.447	33.626	275.352.457	(6.491)	57.109

ODINE SOLUTIONS TEKNOLOJİ TİCARET VE SANAYİ A.Ş. VE BAĞLI ORTAKLIKLARI
31 ARALIK 2024 TARİHİ İTİBARIYLA
KONSOLİDE FİNANSAL TABLOLARA İLİŞKİN DİPNOTLAR

(Tüm tutarlar aksi belirtilmedikçe Türk Lirası "TL" olarak gösterilmiştir.)

25. FİNANSAL ARAÇLARDAN KAYNAKLANAN RİSKLERİN NİTELİĞİ VE DÜZEYİ (DEVAMI)

Döviz kuru riski (devamı)

Döviz pozisyonu tablosu

31 Aralık 2023	TL Karşılığı	Avro	Türk Lirası	İngiliz Sterlini	AED
1. Ticari Alacaklar	6.337.151	-	6.337.151	-	-
2a. Parasal Finansal Varlıklar	9.564.830	404	9.516.954	45	4.143
2b. Parasal Olmayan Finansal Varlıklar	-	-	-	-	-
3. Diğer	-	-	-	-	-
4. DÖNEN VARLIKLAR (1+2+3)	15.901.981	404	15.854.105	45	4.143
5. Ticari Alacaklar	-	-	-	-	-
6a. Parasal Finansal Varlıklar	-	-	-	-	-
6b. Parasal Olmayan Finansal Varlıklar	-	-	-	-	-
7. Diğer	-	-	-	-	-
8. DURAN VARLIKLAR (5+6+7)	-	-	-	-	-
9. TOPLAM VARLIKLAR (4+8)	15.901.981	404	15.854.105	45	4.143
10. Ticari Borçlar	(6.519.105)	(176.805)	(145.129)	(9.519)	(32.412)
11. Finansal Yükümlülükler	-	-	-	-	-
12a. Parasal Olan Yükümlülükler	-	-	-	-	-
12b. Parasal Olmayan Yükümlülükler	-	-	-	-	-
13. KISA VADELİ YÜKÜMLÜLÜKLER (10+11+12)	(6.519.105)	(176.805)	(145.129)	(9.519)	(32.412)
14. Ticari Borçlar	-	-	-	-	-
15. Finansal Yükümlülükler	-	-	-	-	-
16a. Parasal Olan Yükümlülükler	-	-	-	-	-
16b. Parasal Olmayan Yükümlülükler	-	-	-	-	-
17. UZUN VADELİ YÜKÜMLÜLÜKLER (14+15+16)	-	-	-	-	-
18. TOPLAM YÜKÜMLÜLÜKLER (13+17)	(6.519.105)	(176.805)	(145.129)	(9.519)	(32.412)
19. Bilanço Dışı Türev Araçların Net Varlık/Yükümlülük Pozisyonu (19a-19b)	-	-	-	-	-
19a. Aktif Karakterli Bilanço Dışı Döviz Cinsinden Türev Ürünlerin Tutarı	-	-	-	-	-
19b. Pasif Karakterli Bilanço Dışı Döviz Cinsinden Türev Ürünlerin Tutarı	-	-	-	-	-
20. Net Yabancı Para Varlık Yükümlülük Pozisyonu (9-18+19)	9.382.876	(176.401)	15.708.976	(9.474)	(28.269)
21. Parasal Kalemler Net Yabancı Para Varlık / (yükümlülük) pozisyonu (1+2a+5+6a-10-11-12a-14-15-16a)	9.382.876	(176.401)	15.708.976	(9.474)	(28.269)

Finansal Bilgiler

ODINE SOLUTIONS TEKNOLOJİ TİCARET VE SANAYİ A.Ş. VE BAĞLI ORTAKLIKLARI 31 ARALIK 2024 TARİHİ İTİBARIYLA KONSOLİDE FİNANSAL TABLOLARA İLİŞKİN DİPNOTLAR

(Tüm tutarlar aksi belirtilmedikçe Türk Lirası "TL" olarak gösterilmiştir.)

25. FİNANSAL ARAÇLARDAN KAYNAKLANAN RİSKLERİN NİTELİĞİ VE DÜZEYİ (DEVAMI)

Döviz kuru riski (devamı)

Grup'un 31 Aralık 2024 ve 31 Aralık 2023 tarihleri itibarıyla aşağıda detayı verilen döviz türleri karşısında Türk Lirasında olası % 10'luk bir değer değişimi Grup'un karını aşağıda verilen tutarlarda etkileyecektir. Bu analiz özellikle faiz oranları gibi değişkenlerin sabit kalacağı varsayımına dayanmaktadır.

Döviz kuru duyarlılık analizi tablosu

31 Aralık 2024

	Kar / (Zarar)	
	Yabancı paranın değer kazanması	Yabancı paranın değer kaybetmesi
TL'nin ABD Doları karşısında %10 değer kazanması/kaybetmesi halinde		
1-TL Doları net varlık/yükümlülüğü	27.535.246	(27.535.246)
2-TL Doları riskinden korunan kısım (-)	--	--
3-Türk Lirası net etkisi (1+2)	27.535.246	(27.535.246)
Avro'nun ABD Doları karşısında %10 değer kazanması/kaybetmesi halinde		
4-Avro net varlık/yükümlülüğü	123.529	(123.529)
5-Avro riskinden korunan kısım (-)	--	--
6-Avro net etkisi (4+5)	123.529	(123.529)
İngiliz Sterlini'nin ABD Doları karşısında %10 değer kazanması/kaybetmesi halinde		
7-İngiliz Sterlini net varlık/yükümlülüğü	(28.695)	28.695
8-İngiliz Sterlini riskinden korunan kısım (-)	--	--
9-İngiliz Sterlini net etkisi (7+8)	(28.695)	28.695
AED'nin ABD Doları karşısında %10 değer kazanması/kaybetmesi halinde		
10-AED net varlık/yükümlülüğü	54.548	(54.548)
11-AED riskinden korunan kısım (-)	--	--
12-AED net etkisi (7+8)	54.548	(54.548)
TOPLAM (3+6+9+12)	27.684.628	(27.684.628)

ODINE SOLUTIONS TEKNOLOJİ TİCARET VE SANAYİ A.Ş. VE BAĞLI ORTAKLIKLARI
31 ARALIK 2024 TARİHİ İTİBARIYLA
KONSOLİDE FİNANSAL TABLOLARA İLİŞKİN DİPNOTLAR

(Tüm tutarlar aksi belirtilmedikçe Türk Lirası "TL" olarak gösterilmiştir.)

25. FİNANSAL ARAÇLARDAN KAYNAKLANAN RİSKLERİN NİTELİĞİ VE DÜZEYİ (DEVAMI)

Döviz kuru riski (devamı)

Döviz kuru duyarlılık analizi tablosu		
31 Aralık 2023		
	Kar / (Zarar)	
	Yabancı paranın değer kazanması	Yabancı paranın değer kaybetmesi
TL'nin ABD Doları karşısında %10 değer kazanması/kaybetmesi halinde		
1-TL Doları net varlık/yükümlülüğü	1.570.898	(1.570.898)
2-TL Doları riskinden korunan kısım (-)	--	--
3-Türk Lirası net etkisi (1+2)	1.570.898	(1.570.898)
Avro'nun ABD Doları karşısında %10 değer kazanması/kaybetmesi halinde		
4-Avro net varlık/yükümlülüğü	(574.605)	574.605
5-Avro riskinden korunan kısım (-)	--	--
6-Avro net etkisi (4+5)	(574.605)	574.605
İngiliz Sterlini'nin ABD Doları karşısında %10 değer kazanması/kaybetmesi halinde		
7-İngiliz Sterlini net varlık/yükümlülüğü	(35.474)	35.474
8-İngiliz Sterlini riskinden korunan kısım (-)	--	--
9-İngiliz Sterlini net etkisi (7+8)	(35.474)	35.474
AED'nin ABD Doları karşısında %10 değer kazanması/kaybetmesi halinde		
10-AED net varlık/yükümlülüğü	(22.531)	22.531
11-AED riskinden korunan kısım (-)	--	--
12-AED net etkisi (10+11)	(22.531)	22.531
TOPLAM (3+6+9+12)	938.288	(938.288)

**ODINE SOLUTIONS TEKNOLOJİ TİCARET VE SANAYİ A.Ş. VE BAĞLI ORTAKLIKLARI
31 ARALIK 2024 TARİHİ İTİBARIYLA
KONSOLİDE FİNANSAL TABLOLARA İLİŞKİN DİPNOTLAR**

(Tüm tutarlar aksi belirtilmedikçe Türk Lirası "TL" olarak gösterilmiştir.)

25. FİNANSAL ARAÇLARDAN KAYNAKLANAN RİSKLERİN NİTELİĞİ VE DÜZEYİ (DEVAMI)***Sermaye riski yönetimi***

Grup, sermaye yönetiminde, bir yandan faaliyetlerinin sürekliliğini sağlamaya çalışırken, diğer yandan da borç ve özkaynak dengesini en verimli şekilde kullanarak karını artırmayı hedeflemektedir. Grup'un sermaye yapısı, nakit ve nakit benzerleri ile sermaye ve geçmiş yıl kar/zararlarını içeren özkaynak kalemlerinden oluşmaktadır.

Grup'un sermaye maliyeti ile birlikte her bir sermaye sınıfıyla ilişkilendirilen riskleri Grup yönetim kurulu ve üst yönetim tarafından değerlendirilir. Söz konusu değerlendirmeler doğrultusunda, banka ile imzalanmış olan proje finansmanı anlaşması çerçevesinde sermaye artışı veya Grup'un yeni borç edinmesi kararları alınarak, sermaye yapısının dengede tutulması hedeflenmektedir.

Sermaye Riski Yönetimi	31 Aralık 2024	31 Aralık 2023
Toplam Finansal Borç	37.807.153	2.112.329
Nakit ve Nakit Benzerleri (-)	(664.723.578)	(229.212.596)
Net Borç	(626.916.425)	(227.100.267)
Toplam Özkaynak	1.894.343.790	690.741.867
Borç/Sermaye Oranı	(33,09)%	(32,88)%

26. FİNANSAL ARAÇLAR (GERÇEĞE UYGUN DEĞER AÇIKLAMALARI)

Rayiç bedel, bir finansal enstrümanın zorunlu bir satış veya tasfiye işlemi dışında gönüllü taraflar arasındaki bir cari işlemde el değiştirebileceği tutar olup, eğer varsa, oluşan bir piyasa fiyatı ile en iyi şekilde belirlenir.

Rayiç bedel tahmininde ve piyasa verilerinin yorumlanmasında tahminler kullanılır. Buna göre, burada sunulan tahminler, Grup'un bir güncel piyasa işleminde elde edebileceği tutarları göstermeyebilir.

Aşağıdaki metodlar ve varsayımlar rayiç değeri belirlemenin mümkün olduğu durumlarda her bir finansal aracın rayiç değerini tahmin etmekte kullanılmıştır.

Finansal varlıklar

Nakit ve nakit benzerleri finansal varlıkların taşınan değerlerinin rayiç değerlerine yakın olduğu düşünülmektedir. Ticari alacaklar indirgenmiş maliyet yöntemiyle değerlendirilmiş olup şüpheli alacaklar karşılığı düşüldükten sonraki taşınan değerlerinin rayiç değerlerine yakın olduğu düşünülmektedir. Yabancı para cinsinden parasal kalemler dönem sonu kurları kullanılarak çevrilmiştir.

Finansal yükümlülükler

Yabancı para cinsinden parasal kalemler dönem sonu kurları kullanılarak çevrilmektedir. Ticari borçların ve diğer parasal yükümlülüklerin, kısa vadeli olmasından dolayı, rayiç değerlerin taşınan değerlerine yakın olduğu kabul edilir. Banka kredilerinin gerçeğe uygun değeri, beklenen faiz ve anapara geri ödemelerinin gelecekte gerçekleşmesi beklenen faiz oranına Grup kredi riskine uygun bir marjın eklenmesiyle hesaplanan faiz oranı ile bugünkü değerine iskontolanarak tahmin edilmektedir. Grup yönetimi, uzun vadeli finansal borçların defter değerinin gerçeğe uygun değerine yakın olduğunu düşünülmektedir.

ODINE SOLUTIONS TEKNOLOJİ TİCARET VE SANAYİ A.Ş. VE BAĞLI ORTAKLIKLARI
31 ARALIK 2024 TARİHİ İTİBARIYLA
KONSOLİDE FİNANSAL TABLOLARA İLİŞKİN DİPNOTLAR

(Tüm tutarlar aksi belirtilmedikçe Türk Lirası "TL" olarak gösterilmiştir.)

26. FİNANSAL ARAÇLAR (GERÇEĞE UYGUN DEĞER AÇIKLAMALARI) (DEVAMI)

31 Aralık 2024	İtfa edilmiş değerinden gösterilen finansal varlıklar	İtfa edilmiş değerinden gösterilen finansal yükümlülükler	Defter değeri	Dipnot
Finansal Varlıklar				
Nakit ve Nakit Benzerleri	664.723.578	-	664.723.578	4
Finansal Yatırımlar	357.390.259	-	357.390.259	5
İlişkili Olmayan Taraflardan Ticari Alacaklar	858.168.156	-	858.168.156	7
İlişkili Taraflardan Ticari Alacaklar	3.602.359	-	3.602.359	3, 7
İlişkili Olmayan Taraflardan Diğer Alacaklar	2.050.659	-	2.050.659	8
Finansal Yükümlülükler				
Kiralama İşlemlerinden Yükümlülükler	-	34.961.783	34.961.783	15
İlişkili Olmayan Taraflara Ticari Borçlar	-	584.966.293	584.966.293	7
İlişkili Taraflara Ticari Borçlar	-	6.324.547	6.324.547	3, 7
İlişkili Olmayan Taraflara Diğer Borçlar	-	58.868.852	58.868.852	8
İlişkili Taraflara Diğer Borçlar	-	-	-	3, 8
31 Aralık 2023	İtfa edilmiş değerinden gösterilen finansal varlıklar	İtfa edilmiş değerinden gösterilen finansal yükümlülükler	Defter değeri	Dipnot
Finansal Varlıklar				
Nakit ve Nakit Benzerleri	229.212.596	-	229.212.596	4
Finansal Yatırımlar	84.416.487	-	84.416.487	5
İlişkili Olmayan Taraflardan Ticari Alacaklar	650.423.952	-	650.423.952	7
İlişkili Taraflardan Ticari Alacaklar	12.230.979	-	12.230.979	3, 7
İlişkili Olmayan Taraflardan Diğer Alacaklar	3.109.186	-	3.109.186	8
Finansal Yükümlülükler				
Kiralama İşlemlerinden Yükümlülükler	-	1.644.258	1.644.258	15
İlişkili Olmayan Taraflara Ticari Borçlar	-	238.734.343	238.734.343	7
İlişkili Taraflara Ticari Borçlar	-	4.060.097	4.060.097	3, 7
İlişkili Olmayan Taraflara Diğer Borçlar	-	52.690.380	52.690.380	8
İlişkili Taraflara Diğer Borçlar	-	61.820.220	61.820.220	3, 8

27. PAY BAŞINA KAZANÇ/(KAYIP)

Pay başına kazanç / (kayıp) aşağıdaki gibidir;

	1 Ocak- 31 Aralık 2024	1 Ocak- 31 Aralık 2023
Çıkarılmış hisselerinin ağırlıklı ortalama adedi	105.642.857	83.300.932
Hissedarlara ait net kar / (zarar)	402.142.826	250.387.742
Pay başına kazanç / (kayıp)	3,8066	3,0058

Finansal Bilgiler

ODINE SOLUTIONS TEKNOLOJİ TİCARET VE SANAYİ A.Ş. VE BAĞLI ORTAKLIKLARI 31 ARALIK 2024 TARİHİ İTİBARIYLA KONSOLİDE FİNANSAL TABLOLARA İLİŞKİN DİPNOTLAR

(Tüm tutarlar aksi belirtilmedikçe Türk Lirası "TL" olarak gösterilmiştir.)

28. BAĞIMSIZ DENETİM KURUMUNDAN ALINAN HİZMETLERE İLİŞKİN ÜCRETLER

Bağımsız denetçi/bağımsız denetim kuruluşundan alınan hizmetlere ilişkin ücretler Grup 'un, KGK'nın 30 Mart 2021 tarihinde mükerrer Resmi Gazete'de yayımlanan Kurul Kararına istinaden hazırladığı ve hazırlanma esasları 19 Ağustos 2021 tarihli KGK yazısını temel alan bağımsız denetim kuruluşlarınca verilen hizmetlerin ücretlerine ilişkin açıklaması aşağıdaki gibidir:

	2024	2023
Raporlama dönemine ait bağımsız denetim ücreti	2.000.000	1.000.000
Vergi danışmanlık hizmetlerine ilişkin ücretler	586.128	288.000
Diğer güvence hizmetlerinin ücreti	444.247	447.736
Toplam	3.030.375	1.735.736

29. RAPORLAMA DÖNEMİNDEN SONRAKİ OLAYLAR

- 25 Şubat 2025 tarihli Yönetim Kurulu kararı ile Amerika Birleşik Devletleri'nde %100 hissesi Ana Ortaklığa ait olan OdineLabs Inc. Şirketi'nin kurulmasına karar verilmiş olup 27 Şubat 2025 tarihinde 1.000 ABD Doları Sermaye ile tescil işlemleri tamamlanmıştır. Şirketin faaliyet konusu, yeni nesil teknolojiler alanında patentler ve inovatif çözümler geliştirerek Amerika ve bölge pazarlarında farklı sektörlerdeki müşterilere katma değerli hizmetler sunmaktır.
- Ana ortaklık ile Turkcell İletişim Hizmetleri firması arasında 5G Çekirdek Şebekenin Otomasyonu için birlikte çalışmak amacıyla iyi niyet anlaşması (MoU) imzalanmıştır.

İLETİŞİM

GENEL MERKEZ

Ticaret Ünvanı: Odine Solutions Teknoloji Ticaret ve Sanayi A.Ş.
Ticaret Sicili Numarası: 431179-0
Merkez Adresi: Huzur Mah. Azerbaycan Cad. Skyland Sitesi B No: 4b İç Kapı No:481 Sarıyer/İstanbul

İletişim Bilgileri

Telefon: +90 212 347 03 63
Faks: +90 212 347 38 84
E-posta: yatirimciiliskileri@odine.com
İnternet Sitesi: www.odine.com
Tescil Tarihi: 30/12/1999
Mersis No: 0948014762800010
Vergi Dairesi/Numarası: İSTANBUL – Maslak Vergi Dairesi / 9480147628

ŞUBELER

Odine Solutions Teknoloji Tic. ve San. A.Ş.

İTÜ ARI-3 Teknokent Şubesi

Reşitpaşa Mah. Katar Cad. İTÜ Teknokent Arı-3 Sitesi No:4 / Z102
Ticaret Sicil No: 918408

Odine Solutions Teknoloji Tic. ve San. A.Ş.

İzmir Teknopark Şubesi

Gülbahçe Mah. Gülbahçe Cad. Teknoloji Geliştirme Bölümü No:1/18 12 Urla / İzmir
Ticaret Sicil No: 260113

YURT DIŞI OFİSLER

Odine Engineering Services CZH s.r.o.

Rumunská 122/26, 120 00, Prague 2 - Czech Republic

Odine Solutions FZ LLC

Office 315 - Bldg 9 Dubai, Internet City, P.O. Box 500427, Dubai United Arab Emirates

Yasal Uyarı

01.01.2024 - 31.12.2024 tarihli hesap dönemine ilişkin bu Faaliyet Raporu ("Rapor") içerisinde yer alan 2024 yılı faaliyet ve hesapları hakkında Yönetim Kurulu Raporu, Denetçi Raporu, Konsolide Mali Tablolar ve Bağımsız Denetim Raporu 2024 yılı Olağan Genel Kurulu'na sunulmak üzere, mevzuata uygun olarak hazırlanmıştır. Rapor, ortakları bilgilendirme amacıyla hazırlanmış olup, herhangi bir yatırım kararı için temel oluşturma amacı taşımaz. Rapor'da yer alan ileriye dönük görüş ve tahmini rakamlar, Şirket yönetiminin gelecekteki duruma ilişkin görüşlerini yansıtmakta olup; gerçekleştirmeleri, ileriye dönük tahmini rakamları oluşturan değişkenlere ve varsayımlara bağımlı olarak farklılık gösterebilir. Buna uygun olarak, Odine veya Yönetim Kurulu üyeleri, danışmanları veya çalışanları bu Rapor kapsamında iletilen herhangi bir bilgi veya iletişimden veya bu Rapor'da yer alan bilgilere dayanan veya yer almayan bir bilgi neticesinde bir kişinin doğrudan veya dolaylı olarak uğrayacağı kayıp ve zararından sorumlu değildir. Bu Rapor'un hazırlanma zamanı itibarıyla, yer alan tüm bilgilerin doğru olduğuna inanılmakta olup, yazım ve basım aşamalarında oluşabilecek yanlışlıklar nedeniyle Odine hiçbir sorumluluk kabul etmemektedir.

